

REPORTE DE AVANCE DE GESTIÓN UR 104 - SECRETARÍA DE SEGURIDAD Y PROTECCIÓN CIUDADANA CUARTO TRIMESTRE 2023



Coleman y Estado

OBJETIVO INSTITUCIONAL: PRESERVAR LA LIBERTAD, EL ORDEN Y LA PAZ PÚBLICA, ASÍ COMO SALVAGUARDAR LA INTEGRIDAD Y DERECHOS DE LAS PERSONAS, AUXILIAR A LA FISCALÍA GENERAL DEL ESTADO Y A LOS PODERES DEL ESTADO, PREVENIR LA COMISIÓN DE DELITOS, DESARROLLAR LAS POLÍTICAS DE SEGURIDAD PÚBLICA, ADMINISTRAR LOS CENTROS DE EJECUCIÓN DE SENTENCIAS Y PRISIÓN PREVENTIVA ASÍ COMO TODO LO RELACIONADO CON EL TRATAMIENTO DE MENORES INFRACTORES, Y COORDINAR LA PARTICIPACIÓN CIUDADANA EN LO RELATIVO A LA SEGURIDAD PÚBLICA, EN LOS TÉRMINOS Y ATRIBUCIONES CONTENIDOS EN LA LEY DE SEGURIDAD PÚBLICA DEL ESTADO DE OAXACA.

ALINEACIÓN PER: 03-OAXACA SEGURO
TEMA: 05-SEGURIDAD CIUDADANA

MATRIZ DE INDICADORES PARA RESULTADOS:
FIN: CONTRIBUIR A GARANTIZAR Y PRESERVAR LA LIBERTAD, EL ORDEN Y LA PAZ PÚBLICA EN EL ESTADO.

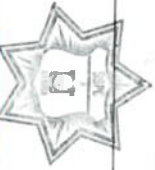
OBJETIVO: 01-GARANTIZAR Y PRESERVAR LA LIBERTAD, EL ORDEN Y LA PAZ PÚBLICA EN EL ESTADO.
PROPÓSITO: EL ESTADO DE FUERZA DE LAS INSTITUCIONES DE SEGURIDAD PÚBLICA CUENTAN CON LA FORMACIÓN, PROFESIONALIZACIÓN, CERTIFICACIÓN E IMPLEMENTACIÓN DEL SERVICIO PROFESIONAL DE CARRERA POLICIAL.
COMPONENTE: 804-ELEMENTO POLICIAL CAPACITADO
ACTIVIDAD: 177407OTORGAR FORMACIÓN INICIAL A ELEMENTO POLICIAL

LINEAS DE ACCIÓN: 02-IMPLEMENTAR EL SERVICIO PROFESIONAL DE CARRERA POLICIAL, QUE DÉ SEGURIDAD LABORAL Y GARANTÍE MEJORES CONDICIONES DE PERMANENCIA Y DE RETIRO A LOS ELEMENTOS POLICIALES.
04-SUBSECRETARÍA DE INFORMACIÓN Y DESARROLLO INSTITUCIONAL

ACTIVIDAD: 177407OTORGAR FORMACIÓN INICIAL A ELEMENTO POLICIAL

PROGRAMA		SUBPROGRAMA		PROYECTO		OBRAS/ACTIVIDAD	
114-DESARROLLO PROFESIONALIZACIÓN Y CERTIFICACIÓN DE SEGURIDAD PÚBLICA		01-CAPACITACIÓN DE ELEMENTOS POLICIALES		000--		001-OTORGAR FORMACIÓN INICIAL A ELEMENTOS POLICIALES	
POBLACION O AREA DE ENFOQUE POTENCIAL		ESTADO DE FUERZA DE LAS INSTITUCIONES DE SEGURIDAD PÚBLICA		HOMBRES: 10197 MUJERES: 2423		TOTAL: 12620	
Aprobado		Reducción		EJERCICIO T1 75,542.00		EJERCICIO T2 80,443.75	
319,375.00		0.02		319,374.98		TOTAL EJERCICIO AL TRIMESTRE VIGENTE 86,233.35	
Aprobado		Modificado		Presupuesto		Ejercido	
80,500.00		77,155.88		77,155.88		77,155.88	
				Devengado		% de Ejercido Vs. Modificado	
				77,155.88		100.00	
DATOS DEL INDICADOR							
Nombre : PORCENTAJE DE ELEMENTOS POLICIALES APROBADOS EN EL CURSO DE FORMACIÓN INICIAL				Número de Indicador : 1888			
Definición : MIDE EL PORCENTAJE DE ELEMENTOS POLICIALES APROBADOS EN EL CURSO DE FORMACIÓN INICIAL RESPECTO DE LOS INSCRITOS				Método de Cálculo : (NÚMERO DE ELEMENTOS POLICIALES APROBADOS EN EL CURSO DE FORMACIÓN INICIAL / NÚMERO DE ELEMENTOS INSCRITOS A LOS CURSOS) * 100			
Tipo		Dimensión		Frecuencia de Medición		Forma de cálculo del indicador	
GESTIÓN		EFICACIA		TRIMESTRAL		PORCENTAJE	
MEDIOS DE VERIFICACIÓN / FUENTE INFORMACIÓN				Tipo de Valor			
EXPEDIENTES DE CURSOS DE CAPACITACIÓN IMPARTIDOS VERIFICADOS EN EL INSTITUTO DE PROFESIONALIZACIÓN, SISTEMA DE DESARROLLO POLICIAL				FLUIDO			
SENTIDO				Sentido Esperado			
DESCRIPCIÓN DE LA META				ASCENDENTE			
Definición de la variable Meta: 1 - NÚMERO DE ELEMENTOS POLICIALES APROBADOS EN EL CURSO DE FORMACIÓN INICIAL							
Unidad de medida: 25 - NÚMERO							
LINEA BASE							
ANO		VALOR		ANO		VALOR PROGRAMADO ANUAL	
2020		100.00		2023		100.00	
AVANCE TRIMESTRAL OBRAS/ACTIVIDAD							
METAS		1er. TRIMESTRE		2do. TRIMESTRE		3er. TRIMESTRE	
PROGRAMACIÓN		50.00		50.00		50.00	
ACTUALIZACIÓN		50.00		50.00		50.00	
METAS		0.00		0.00		0.00	
ALCANZADAS		0.00		0.00		57.00	
FORTALEZAS		0.00		0.00		0.00	
ALCANZADO		0.00		0.00		57.00	
PORCENTAJE DE CUMPLIMIENTO ALCANZADO EN EL TRIMESTRE 0%							

Jefe Administrativo
Lic. EDUARDO FEDERICO YANNEZ DE SANDOVAL FREGOSO
OFICIAL MAYOR



SECRETARÍA DE SEGURIDAD Y PROTECCIÓN CIUDADANA

TITULAR DE LA DEPENDENCIA ENTIDAD
CAPITÁN DE NAVIO IVÁN GARCÍA ALVAREZ
SECRETARIO DE SEGURIDAD Y PROTECCIÓN CIUDADANA

REPORTE DE AVANCE DE GESTIÓN

UR 104 - SECRETARÍA DE SEGURIDAD Y PROTECCIÓN CIUDADANA

CUARTO TRIMESTRE 2023



Gobierno del Estado

LINEA DE ACCIÓN:

02-FORTALECER LAS CAPACIDADES DE ACTUACIÓN Y DE PROXIMIDAD SOCIAL A TRAVÉS DE LA DIGNIFICACIÓN, CAPACITACIÓN, PROFESIONALIZACIÓN, CERTIFICACIÓN E IMPLEMENTACIÓN DEL SERVICIO PROFESIONAL DE CARRERA POLICIAL.
 02-IMPLEMENTAR EL SERVICIO PROFESIONAL DE CARRERA POLICIAL QUE DE SEGURIDAD LABORAL Y GARANTÍAS MEJORES CONDICIONES DE PERMANENCIA Y DE RETIRO A LOS ELEMENTOS POLICIALES.
 004-SUBSECRETARÍA DE INFORMACIÓN Y DESARROLLO INSTITUCIONAL

MATRIZ DE INDICADORES PARA RESULTADOS:

COMPONENTE: 804-ELEMENTO POLICIAL CAPACITADO
 ACTIVIDAD: 1773-OTORGAR FORMACIÓN CONTINUA A ELEMENTO POLICIAL

PROGRAMA	SUBPROGRAMA	PROYECTO	OBRA/ACTIVIDAD
114-DESARROLLO PROFESIONALIZACIÓN Y CERTIFICACIÓN DE SEGURIDAD PÚBLICA	01-CAPACITACIÓN DE ELEMENTOS POLICIALES	000-...	002-OTORGAR FORMACIÓN CONTINUA A ELEMENTOS POLICIALES
POBLACIÓN O ÁREA DE ENFOQUE POTENCIAL	ESTADO DE FUERZA DE LAS INSTITUCIONES DE SEGURIDAD PÚBLICA	HOMBRES: 10197 MUJERES:	TOTAL: 2423
			TOTAL: 12820

Presupuesto Anual	Ejercicio T1	Ejercicio T2	Ejercicio T3	Ejercicio T4
3,148,645.28	287,292.95	282,578.72	3,153,359.49	381,006.59
			701,146.24	949,720.17
			TOTAL EJERCICIO AL TRIMESTRE VIGENTE	
			1,121,486.50	
			Ejercido	
			1,121,486.50	
			% de Ejercido Vs. Modificado	
			100.00	

Nombre: PORCENTAJE DE ELEMENTOS POLICIALES APROBADOS EN EL CURSO DE FORMACIÓN CONTINUA

Definición: MIDE EL PORCENTAJE DE ELEMENTOS POLICIALES APROBADOS EN EL CURSO DE FORMACIÓN CONTINUA RESPECTO A LOS INSCRITOS

Método de Cálculo: (NÚMERO DE ELEMENTOS POLICIALES APROBADOS EN EL CURSO DE FORMACIÓN CONTINUA / NÚMERO DE ELEMENTOS POLICIALES INSCRITOS EN EL CURSO DE FORMACIÓN CONTINUA)*100

Tipo	Dimensión	Frecuencia de Medición	Forma de cálculo del indicador	Tipo de Valor	Sentido Esperado
GESTIÓN	EFICACIA	TRIMESTRAL	PORCENTAJE	FLUJO	ASCENDENTE

EXPEDIENTES DE CURSOS DE CAPACITACIÓN / FUENTE INFORMACIÓN: MEDIOS DE VERIFICACIÓN / FUENTE INFORMACIÓN: DESARROLLO POLICIAL

LOS ELEMENTOS CONCLUYEN SUS CURSOS DE FORMACIÓN CONTINUA

Definición de la variable Meta: 1 - NÚMERO DE ELEMENTOS POLICIALES APROBADOS EL CURSO DE FORMACIÓN CONTINUA

Unidad de medida: 25 - NÚMERO

ANO	2020	VALOR	2023	VALOR
		2,316.00		3,200.00

PROGRAMACIÓN INICIAL	1er. TRIMESTRE	2o. TRIMESTRE	3er. TRIMESTRE	4o. TRIMESTRE	CUMPLIMIENTO DE METAS
PROGRAMACIÓN INICIAL	810.00	790.00	830.00	790.00	3,200.00
PROGRAMACIÓN ACTUALIZADA	810.00	790.00	830.00	790.00	3,200.00
METAS ALCANZADAS PORCENTAJE ALCANZADO TRIMESTRAL	774.00	767.00	1,065.00	496.00	3,102.00
	95.56	98.33	128.31	63.59	96.94

PORCENTAJE DE CUMPLIMIENTO ALCANZADO EN EL TRIMESTRE: 89.59 %

[Handwritten signature]



JEFE ADMINISTRATIVO
 LIC. EDUARDO FEDERICO XIMENEZ DE SANDOVAL PREGOSO
 OFICIAL MAYOR

SECRETARÍA DE SEGURIDAD Y PROTECCIÓN CIUDADANA

TITULAR DE LA DEFENIDA LEGAL
 CAPITAN DE NAVIO VIAN CARRERA ALVAREZ
 SECRETARIO DE SEGURIDAD Y PROTECCIÓN CIUDADANA

REPORTE DE AVANCE DE GESTIÓN

UR 104 - SECRETARÍA DE SEGURIDAD Y PROTECCIÓN CIUDADANA

CUARTO TRIMESTRE 2023



Gobierno - Estado

ALINEACIÓN PED: 03-OAXACA SEGURO
EJE: 01-SEGURIDAD CIUDADANA
TEMA: 02-SALVAGUARDAR LA INTEGRIDAD, EL PATRIMONIO Y LOS DERECHOS DE LA CIUDADANÍA EN EL TERRITORIO ESTATAL
OBJETIVO: 01-FORTALECER LOS PROGRAMAS Y ACCIONES DE PARTICIPACIÓN CIUDADANA QUE COADYUVEN EN LA PREVENCIÓN DEL DELITO, FOMENTANDO LA CULTURA DE LA LEGALIDAD Y DEL RESPETO AL ESTADO DE DERECHO.
ESTRATEGIA: 03-IMPULSAR LA CULTURA DE MANEJA TRANSVERSAL, UN PROGRAMA DE CAPACITACIÓN PARA JUNTAS DE COLONOS Y ORGANIZACIONES CIVILES SOBRE LA PREVENCIÓN DEL DELITO Y DE DENUNCIA ANÓNIMA.
LÍNEAS DE ACCIÓN: 001-OFICINA DEL SECRETARIO DE SEGURIDAD Y PROTECCIÓN CIUDADANA

PROGRAMA	SUBPROGRAMA	PROYECTO	HOMBRES:		MUJERES:		TOTAL:
120-PREVENCIÓN, SEGURIDAD Y PROTECCIÓN PÚBLICA	00--	000--	1974843	2157305	4132148		
ESTRUCTURA PROGRAMÁTICA							
001-SERVICIOS DE GESTIÓN ADMINISTRATIVA PARA LA SEGURIDAD Y EL ORDEN PÚBLICO			OBRA/ACTIVIDAD				
POBLACION O AREA DE ENFOQUE POTENCIAL			ORDEN PÚBLICO				

PROGRAMA	Subprograma	Proyecto	PRESUPUESTO ANUAL				% de Ejercido Vs. Modificado
120-Prevencción, Seguridad y Protección Pública	00--	000--	EJERCIDO T1	EJERCIDO T2	EJERCIDO T3	EJERCIDO T4	
			34,229,858.43	24,430,686.79	30,371,025.01	47,012,133.87	
			TOTAL EJERCIDO AL TRIMESTRE VIGENTE				
			364,921,704.10				
			PRESUPUESTO TRIMESTRAL DE LA ACTIVIDAD				
			Comprobado	Devengado	Ejercido		
			47,012,133.87	47,012,133.87	47,012,133.87	100.00	
			DATOS DEL INDICADOR				
			Número de Indicador: 2588				

Nombre: PORCENTAJE DE GESTIONES ADMINISTRATIVAS Y FINANCIERAS REALIZADAS
Definición: MIDE EL PORCENTAJE DE GESTIONES ADMINISTRATIVAS Y FINANCIERAS REALIZADAS, RESPECTO A LO PROGRAMADO
Método de Cálculo: (NUMERO DE GESTIONES ADMINISTRATIVAS Y FINANCIERAS REALIZADAS / NUMERO DE GESTIONES ADMINISTRATIVAS Y FINANCIERAS PROGRAMADAS A REALIZARSE) * 100
Tipo: GESTION
Dimensión: EFICACIA
Frecuencia de Medición: TRIMESTRAL
Forma de cálculo del indicador: PORCENTAJE
Tipo de Valor: FLUJO
Sentido Esperado: ASCENDENTE
RECOPILADOR DE COMPROBACION DEL GASTO URGADO EN LA DIRECCION DE RECURSOS FINANCIEROS DE LA OFICINA MAJOR, ENLACE DE GENERO, CENTRO DE DESARROLLO INFANTIL Y OFICINA DEL SECRETARIO DE SEGURIDAD PUBLICA
LA UNIDAD EJECUTORA TRAMITA EN TIEMPO Y FORMA SU COMPROBACION DEL GASTO

Definición de la variable Meta: 1 - NUMERO DE GESTIONES ADMINISTRATIVAS Y FINANCIERAS REALIZADAS

Unidad de medida: 25 - NUMERO

LINEA BASE	VALOR		ANO	VALOR PROGRAMADO ANUAL	CUMPLIMIENTO DE METAS
ANO	2020	2023	2023	12.00	

METAS	1er. TRIMESTRE	2o. TRIMESTRE	3er. TRIMESTRE	4o. TRIMESTRE	CUMPLIMIENTO DE METAS
PROGRAMACION INICIAL	3.00	3.00	3.00	3.00	12.00
PROGRAMACION ACTUALIZADA	3.00	3.00	3.00	3.00	12.00
METAS ALCANZADAS	3.00	3.00	3.00	3.00	12.00
PORCENTAJE ALCANZADO TRIMESTRAL	100.00	100.00	100.00	100.00	100.00

PORCENTAJE DE CUMPLIMIENTO ALCANZADO EN EL TRIMESTRE: 100.00 %

SECRETARÍA DE SEGURIDAD Y PROTECCIÓN CIUDADANA
JEFE ADMINISTRATIVO
LIC. EDUARDO FERRERICO XIMENEZ DE SANDOVAL FRESCOSO
OFICIAL MAYOR



TITULAR DE LA DEPENDENCIA ENTIDAD
CAPITAN DE NAVIO IVAN GARCIA ALVAREZ
SECRETARIO DE SEGURIDAD Y PROTECCIÓN CIUDADANA

REPORTE DE AVANCE DE GESTIÓN UR 104 - SECRETARÍA DE SEGURIDAD Y PROTECCIÓN CIUDADANA CUARTO TRIMESTRE 2023

Colección | Estado

UE: 006-OFFICIALIA MAYOR

PROGRAMA 130-PREVENCIÓN, SEGURIDAD Y PROTECCIÓN PÚBLICA

SUBPROGRAMA 00-...

ESTRUCTURA PROGRAMÁTICA PROYECTO 000-...

OBRAACTIVIDAD 002-ACCIONES DE APOYO ADMINISTRATIVO DE LA OFICIALIA MAYOR

POBLACIÓN O ÁREA DE ENFOQUE POTENCIAL	POBLACIÓN O ÁREA DE ENFOQUE	POBLACIÓN GENERAL DEL ESTADO DE OAXACA	HOMBRES: 1974843	MUJERES: 2157305	TOTAL: 4132148
---------------------------------------	-----------------------------	--	------------------	------------------	----------------

Presupuesto Anual	Ejercicio T1	Ejercicio T2	Ejercicio T3	Ejercicio T4
-------------------	--------------	--------------	--------------	--------------

Aprobado	Ampliación	Reducción	Modificado	Comprometido	Devengado	Ejercido	% de Ejercido Vs. Modificado
17,256,966.91	56,585,719.95	2,664,744.95	71,177,541.91	62,301,860.92	62,301,860.91	62,301,860.91	100.00

Nombre: PORCENTAJE DE GESTIONES ADMINISTRATIVAS Y FINANCIERAS REALIZADAS
 Definición: MIDE EL PORCENTAJE DE GESTIONES ADMINISTRATIVAS Y FINANCIERAS REALIZADAS, RESPECTO A LO PROGRAMADO
 Método de Cálculo: (NÚMERO DE GESTIONES ADMINISTRATIVAS Y FINANCIERAS REALIZADAS / NÚMERO DE GESTIONES ADMINISTRATIVAS Y FINANCIERAS PROGRAMADAS A REALIZARSE) * 100
 Tipo: GESTIÓN
 Dimensión: EFICACIA
 Frecuencia de Medición: TRIMESTRAL
 Forma de cálculo del indicador: PORCENTAJE
 Tipo de Valor: FLUIDO
 Sentido Esperado: ASCENDENTE

RECAPITULADOR DE COMPROBACION DEL GASTO UBICADO EN LA DIRECCION DE RECURSOS FINANCIEROS DE LA OFICIALIA MAYOR.
 ELIACE DE GÉNERO, CENTRO DE DESARROLLO INFANTIL Y OFICINA DEL SECRETARIO DE SEGURIDAD PÚBLICA
 DATOS DE LA META
 LA UNIDAD EJECUTORA TRAMITA EN TIEMPO Y FORMA SU COMPROBACION DEL GASTO

Definición de la variable Meta: 1 - NÚMERO DE GESTIONES ADMINISTRATIVAS Y FINANCIERAS REALIZADAS
 Unidad de medida: 25 - NÚMERO

METAS	LINEA BASE				VALOR PROGRAMADO ANUAL	CUMPLIMIENTO DE METAS
	1er. TRIMESTRE	2o. TRIMESTRE	3er. TRIMESTRE	4o. TRIMESTRE		
PROGRAMACION INICIAL	4.00	8.00	9.00	9.00	30.00	30.00
PROGRAMACION ACTUALIZADA	4.00	8.00	9.00	9.00	30.00	30.00
METAS ALCANZADAS	4.00	8.00	9.00	9.00	30.00	30.00
ALCANZAMIENTO ALTERNATIVO AL ANUAL TRIMESTRAL	100.00	100.00	100.00	100.00	300.00	100.00

PORCENTAJE DE CUMPLIMIENTO ALCANZADO EN EL TRIMESTRE 100.00 %

SECRETARÍA ADMINISTRATIVO
 LIC. EDUARDO FEDERICO XIMENEZ DE SANDOVAL FERRERO
 OFICIAL MAYOR



SECRETARÍA DE SEGURIDAD Y PROTECCIÓN CIUDADANA

TITULAR DE LA DEPENDENCIA ENTIDAD
 CAPITÁN DE NAUO VARGONNEA ANAHEZ
 SECRETARÍO DE SEGURIDAD Y PROTECCIÓN CIUDADANA

REPORTE DE AVANCE DE GESTIÓN

UR 104 - SECRETARÍA DE SEGURIDAD Y PROTECCIÓN CIUDADANA

CUARTO TRIMESTRE 2023

UR: 006-CENTRO DE DESARROLLO INFANTIL

Cobertura | Estado

PROGRAMA	SUBPROGRAMA	PROYECTO	ESTRUCTURA PROGRAMÁTICA			OBRA/ACTIVIDAD
120-PREVENCIÓN, SEGURIDAD Y PROTECCIÓN PÚBLICA	00--	000--	003-APOYO ADMINISTRATIVO PARA EL CENTRO DE DESARROLLO INFANTIL (CENDI)			
POBLACIÓN O ÁREA DE ENFOQUE POTENCIAL	POBLACIÓN O ÁREA DE ENFOQUE:	POBLACIÓN GENERAL DEL ESTADO DE OAXACA	HOMBRES:	1974843	MUJERES:	2157305
			TOTAL:			4132148
PREVENCIÓN DE LA ACTIVIDAD						
Aprobado	Ampliación	Reducción	Modificado	PRESUPUESTO ANUAL		
1,819,519.93	68,176.23	39,285.19	1,848,400.97	EJERCIDO T1	EJERCIDO T2	EJERCIDO T3
				370,492.56	398,487.51	477,390.85
				TOTAL EJERCIDO AL TRIMESTRE VIGENTE		
Aprobado	Modificado	Comprimetido		Devengado	Ejercido	% de Ejercido Vs. Modificado
407,335.56	602,030.05	602,030.05		602,030.05	602,030.05	100.00
DATOS DEL INDICADOR						
Nombre: PORCENTAJE DE GESTIONES ADMINISTRATIVAS Y FINANCIERAS REALIZADAS			Número de Indicador: 2388			
Definición: MIDE EL PORCENTAJE DE GESTIONES ADMINISTRATIVAS Y FINANCIERAS REALIZADAS, RESPECTO A LO PROGRAMADO						
Método de Cálculo: (NUMERO DE GESTIONES ADMINISTRATIVAS Y FINANCIERAS REALIZADAS / NUMERO DE GESTIONES ADMINISTRATIVAS Y FINANCIERAS PROGRAMADAS A REALIZAR)*100						
RECOPILADOR DE COMPROBACION DEL GASTO UBICADO EN LA DIRECCION DE RECURSOS FINANCIEROS DE LA OFICINA MAJOR, ENLACE DE GÉNERO, CENTRO DE DESARROLLO INFANTIL Y OFICINA DEL SECRETARIO DE SEGURIDAD PÚBLICA						
Definición de la variable Meta: 1 - NUMERO DE GESTIONES ADMINISTRATIVAS Y FINANCIERAS REALIZADAS						
Unidad de medida: 25 - NÚMERO						
DATOS DE LA META						
LINEA BASE		VALOR		VALOR PROGRAMADO ANUAL		
ANO 2020		VALOR 48.00		ANO 2023 VALOR 12.00		
AVANCE TRIMESTRAL OBRA/ACTIVIDAD						
METAS PROGRAMACIÓN INICIAL		1er. TRIMESTRE		2o. TRIMESTRE		3er. TRIMESTRE
PROGRAMACIÓN ACTUALIZADA		3.00		3.00		3.00
METAS ALCANZADAS PORCENTAJE ALCANZADO TRIMESTRAL		3.00		3.00		3.00
		100.00		100.00		100.00
CUMPLIMIENTO DE METAS						
		T1+T2+T3+T4		T1+T2+T3+T4		T1+T2+T3+T4
		12.00		12.00		12.00
		T1+T2+T3+T4		T1+T2+T3+T4		T1+T2+T3+T4
		12.00		12.00		12.00
		T1+T2+T3+T4		T1+T2+T3+T4		T1+T2+T3+T4
		100.00		100.00		100.00
PORCENTAJE DE CUMPLIMIENTO ALCANZADO EN EL TRIMESTRE 100.00 %						

LCY EDUARDO FEDERICO RIVERA DE SANDOVAL FIGUEROA
OFICIAL MAYOR




SECRETARÍA DE SEGURIDAD Y PROTECCIÓN CIUDADANA


TITULAR DE LA DEPENDENCIA/ENTIDAD
CAPITÁN DE NAVIO VAN GARCÍA ALVAREZ


REPORTE DE AVANCE DE GESTIÓN UR 104 - SECRETARÍA DE SEGURIDAD Y PROTECCIÓN CIUDADANA CUARTO TRIMESTRE 2023



UE: 001-OFFICINA DEL SECRETARIO DE SEGURIDAD Y PROTECCIÓN CIUDADANA

PROGRAMA		SUBPROGRAMA		PROYECTO		OBR/ACTIVIDAD			
120-PREVENCIÓN, SEGURIDAD Y PROTECCIÓN PÚBLICA	00--	000--	004-ENLACE ADMINISTRATIVO DE LA UNIDAD DE GÉNERO						
POBLACIÓN O ÁREA DE ENFOQUE POTENCIAL	POBLACIÓN O ÁREA DE ENFOQUE	POBLACIÓN GENERAL DEL ESTADO DE OAXACA	HOMBRES:	MUJERES	TOTAL:				
			197483	2157305	4132148				
Aprobado	Ampliación	Reducción	Modificado	PRESUPUESTO ANUAL		EJERCIDO T1	EJERCIDO T2	EJERCIDO T3	EJERCIDO T4
11,000.28	0.00	35,733.23	74,267.05	0.00	0.00	0.00	0.00	42,690.00	31,587.05
				PRESUPUESTO TRIMESTRAL DE LA ACTIVIDAD		TOTAL EJERCIDO AL TRIMESTRE VIGENTE		74,267.05	
Aprobado	Modificado	Comprometido	Devengado	Ejercido	% de Ejercido Vs. Modificado				
23,000.07	31,587.05	31,587.05	31,587.05	31,587.05	100.00				
DATOS DEL INDICADOR									
Nombre :				PORCENTAJE DE GESTIONES ADMINISTRATIVAS Y FINANCIERAS REALIZADAS		Número de Indicador :		2588	
Definición :				MIDE EL PORCENTAJE DE GESTIONES ADMINISTRATIVAS Y FINANCIERAS REALIZADAS, RESPECTO A LO PROGRAMADO					
Método de Cálculo :				[(NUMERO DE GESTIONES ADMINISTRATIVAS Y FINANCIERAS REALIZADAS / NUMERO DE GESTIONES ADMINISTRATIVAS Y FINANCIERAS PROGRAMADAS A REALIZAR)*100					
Tipo		Dimensión		Frecuencia de Medición		Forma de cálculo del indicador		Tipo de Valor	
GESTION		EFICACIA		TRIMESTRAL		PORCENTAJE		FLUIDO SUPUESTO	
RECAPITULADOR DE COMPROBACIÓN DEL GASTO UBICADO EN LA DIRECCIÓN DE RECURSOS FINANCIEROS DE LA OFICINA MAJOR, ENLACE DE GÉNERO, CENTRO DE DESARROLLO INFANTIL Y OFICINA DEL SECRETARIO DE SEGURIDAD PÚBLICA									
Definición de la variable Meta :					1 - NUMERO DE GESTIONES ADMINISTRATIVAS Y FINANCIERAS REALIZADAS				
Unidad de medida :					25 - NUMERO				
DATOS DE LA META									
ANO		2020		2021		2022		2023	
LINEA BASE		VALOR		VALOR		VALOR		VALOR	
		48.00		48.00		48.00		48.00	
AVANCE TRIMESTRAL OBR/ACTIVIDAD									
METAS		1er. TRIMESTRE		2o. TRIMESTRE		3er. TRIMESTRE		4o. TRIMESTRE	
PROGRAMACION	3.00	3.00	3.00	3.00	3.00	3.00	3.00	3.00	3.00
PROGRAMACION ACTUALIZADA	3.00	2.00	3.00	3.00	3.00	3.00	3.00	3.00	3.00
METAS	1.00	2.00	2.00	2.00	1.00	1.00	1.00	1.00	1.00
ALCANZADAS	33.33	100.00	66.67	33.33	PORCENTAJE DE CUMPLIMIENTO EN EL TRIMESTRE		33.33 %		54.55


 L.C. EDUARDO FERRERICO JIMENEZ DE SANDOVAL FREGOSO
 JEFE ADMINISTRATIVO
 OFICIAL MAYOR




 CAPTÁN DE NAVÍO IVAN GARCÍA ÁLVAREZ
 SECRETARIO DE SEGURIDAD Y PROTECCIÓN CIUDADANA

REPORTE DE AVANCE DE GESTIÓN UR 104 - SECRETARÍA DE SEGURIDAD Y PROTECCIÓN CIUDADANA CUARTO TRIMESTRE 2023



MATRIZ DE INDICADORES PARA RESULTADOS:

ESTRATEGIA: 01-REFORZAR LOS PROGRAMAS Y ACCIONES DE PARTICIPACIÓN CIUDADANA QUE COADYUVEN EN LA PREVENCIÓN DEL DELITO, FOMENTANDO LA CULTURA DE LA LEGALIDAD Y DEL RESPETO AL ESTADO DE DERECHO.
 COMPONENTE: 238-SERVICIO DE PROTECCIÓN Y ORDEN PÚBLICO
 LINEAS DE ACCIÓN: 01-IMPLEMENTAR UN PROGRAMA DE OBRUSÓN Y PROMOCIÓN DE LA CULTURA DE LA LEGALIDAD Y DE RESPETO A LOS DERECHOS DE TERCEROS.
 ACTIVIDAD: 1779-REALIZAR OPERATIVO POLICIAL
 UE: 001-OFICINA DEL SECRETARIO DE SEGURIDAD Y PROTECCIÓN CIUDADANA

PROGRAMA	SUBPROGRAMA	PROYECTO	OBRA/ACTIVIDAD
120-PREVENCIÓN, SEGURIDAD Y PROTECCIÓN PÚBLICA	01-BRIDAR SERVICIO DE PROTECCIÓN Y ORDEN PÚBLICO	001-AMPLIACIÓN DEL CUARTEL REGIONAL DE LA POLICIA ESTATAL EN SAN JUAN BAUTISTA TUXTEPEC	001-AMPLIACIÓN DEL CUARTEL REGIONAL DE LA POLICIA ESTATAL EN SAN JUAN BAUTISTA TUXTEPEC
POBLACIÓN O AREA DE ENFOQUE POTENCIAL	POBLACIÓN GENERAL DEL ESTADO DE OAXACA	HOMBRES: 1974843 MUJERES: 1974843	TOTAL: 413248
Aprobado	Ampliación	Reducción	Modificado
0.00	8,750,577.81	0.00	8,750,577.81
PRESUPUESTO ANUAL			
		EJERCIDO T1	EJERCIDO T2
		0.00	0.00
TOTAL EJERCIDO AL TRIMESTRE VIGENTE			
		EJERCIDO T3	EJERCIDO T4
		0.00	0.00
PRESUPUESTO TRIMESTRAL DE LA ACTIVIDAD			
Aprobado	Modificado	Comprometido	Devengado
0.00	8,750,577.81	8,750,577.81	0.00
DATOS DEL INDICADOR			
Nombre: PORCENTAJE DE OPERATIVOS POLICIALES REALIZADOS		Número de indicador: 1893	
Definición: MIDE EL PORCENTAJE DE OPERATIVOS POLICIALES REALIZADOS RESPECTO AL PROYECTADO			
Método de cálculo: (NÚMERO DE OPERATIVOS POLICIALES REALIZADOS / NÚMERO DE OPERATIVOS POLICIALES PROYECTADOS) * 100			
Tipo	Dimensión	Frecuencia de Medición	Forma de cálculo del indicador
GESTIÓN	ERIGENCIA	TRIMESTRAL	PORCENTAJE
MEDIOS DE VERIFICACIÓN / FUENTE INFORMACIÓN			
REPORTE DE PARTE INFORMATIVO BAJO RESGUARDO DE LA UNIDAD ESPECIAL DE OPERACIONES DE LA POLICIA ESTATAL			
DATOS DE LA META			
Definición de la variable Meta: 1 - NÚMERO DE OPERATIVOS POLICIALES REALIZADOS			
Unidad de medida: 25 - NÚMERO			
LINEA BASE		VALOR PROGRAMADO ANUAL	
ANO	2020	VALOR	100.977.00
AVANCE TRIMESTRAL OBRA/ACTIVIDAD		ANO	2023
		VALOR	1.00
METAS			
PROGRAMACION INICIAL	0.00	0.00	1.00
PROGRAMACION ACTUALIZADA	0.00	0.00	1.00
METAS ALCANZADAS	0.00	0.00	1.00
PERCENTAJE ALCANZADO TRIMESTRAL	0.00	0.00	100.00
CUMPLIMIENTO DE METAS			
1er. TRIMESTRE	2do. TRIMESTRE	3er. TRIMESTRE	4o. TRIMESTRE
0.00	0.00	0.00	1.00
11+T2+T3+T4	11+T2+T3+T4	11+T2+T3+T4	11+T2+T3+T4
PORCENTAJE DE CUMPLIMIENTO ALCANZADO EN EL TRIMESTRE 100.00 %			

[Handwritten signature]

LC. EDUARDO FEDERICO XIMENEZ DE SANDOVAL FREGOSO
OFICIAL MAYOR

SECRETARÍA DE SEGURIDAD Y PROTECCIÓN CIUDADANA



CAPTAN DE NAUO IVANGUÉL MORALES
SECRETARIO DE SEGURIDAD Y PROTECCIÓN CIUDADANA

[Handwritten signature]

REPORTE DE AVANCE DE GESTIÓN UR 104 - SECRETARÍA DE SEGURIDAD Y PROTECCIÓN CIUDADANA CUARTO TRIMESTRE 2023



UE: 001-OFICINA DEL SECRETARIO DE SEGURIDAD Y PROTECCIÓN CIUDADANA

Gobierno del Estado

PROGRAMA		SUBPROGRAMA		PROYECTO		OBRASACTIVIDAD	
120-PREVENCIÓN, SEGURIDAD Y PROTECCIÓN PÚBLICA	01-BRINDAR SERVICIO DE PROTECCIÓN Y ORDEN PÚBLICO	002-AMPLIACIÓN DEL CUARTEL REGIONAL DE LA POLICIA ESTATAL EN SAN TIAGO PINOTEPÁ NACIONAL	001-AMPLIACIÓN DEL CUARTEL REGIONAL DE LA POLICIA ESTATAL EN SAN TIAGO PINOTEPÁ NACIONAL				
POBLACIÓN O ÁREA DE ENFOQUE POTENCIAL	ATRIBUTO DE LA POBLACIÓN O ÁREA DE ENFOQUE:	POBLACIÓN GENERAL DEL ESTADO DE OAXACA	HOMBRES: 1974849 MUJERES: 2157305	TOTAL: 4132148			
0.00	9,989,138.67	0.00	9,989,138.67				
Aprobado		Modificado		Ejercido		% de Ejercido Vs. Modificado	
0.00	9,989,138.67	0.00	9,989,138.67	0.00	0.00	0.00	0.00
PRESUPUESTO TRIMESTRAL DE LA ACTIVIDAD							
Aprobado		Modificado		Ejercido		% de Ejercido Vs. Modificado	
0.00	9,989,138.67	0.00	9,989,138.67	0.00	0.00	0.00	0.00
DATOS DEL INDICADOR							
Nombre: PORCENTAJE DE OPERATIVOS POLICIALES REALIZADOS		Número de Indicador: 1893					
Definición: MIDE EL PORCENTAJE DE OPERATIVOS POLICIALES REALIZADOS RESPECTO AL PROYECTADO							
Método de Cálculo: (NÚMERO DE OPERATIVOS POLICIALES REALIZADOS / NÚMERO DE OPERATIVOS POLICIALES PROYECTADOS)*100							
Tipo		Dimensión		Frecuencia de Medición		Forma de cálculo del Indicador	
GESTIÓN	EFICACIA	TRIMESTRAL	TRIMESTRAL	TRIMESTRAL	TRIMESTRAL	TRIMESTRAL	TRIMESTRAL
MEDIOS DE VERIFICACIÓN / FUENTE INFORMACIÓN				SUSPUESTO			
REPORTE DE PARTE INFORMATIVO BAJO RESGUARDO DE LA UNIDAD ESPECIAL DE OPERACIONES DE LA POLICIA ESTATAL				LAS MANIFESTACIONES SOCIALES SE DESARROLLAN SIN VIOLAR DERECHOS DE TERCEROS			
Definición de la variable Meta: 1 - NÚMERO DE OPERATIVOS POLICIALES REALIZADOS							
Unidad de medida: 25 - NÚMERO							
LÍNEA BASE		VALOR		VALOR PROGRAMADO ANUAL		CUMPLIMIENTO DE METAS	
ANO	2020	ANO	2023	VALOR	VALOR	VALOR	VALOR
				1,000,977.00	1,000,977.00	1,000,977.00	1,000,977.00
AVANCE TRIMESTRAL OBRASACTIVIDAD							
1er. TRIMESTRE		2o. TRIMESTRE		3er. TRIMESTRE		4o. TRIMESTRE	
PROGRACION ANUAL	0.00	0.00	0.00	1.00	1.00	1.00	1.00
PROGRACION ACTUALIZADA	0.00	0.00	0.00	1.00	1.00	1.00	1.00
METAS ALCANZADAS PORCENTAJE ALCANZADO TRIMESTRAL	0.00	0.00	0.00	1.00	1.00	1.00	1.00
	0.00	0.00	0.00	100.00	100.00	100.00	100.00

PERCENTAJE DE CUMPLIMIENTO ALCANZADO EN EL TRIMESTRE: 100.00 %

DR. EDUARDO FEDERICO XIMENEZ DE SANDOVAL FRESCOSO
JEFE ADMINISTRATIVO
OFICIAL MAYOR



SECRETARÍA DE SEGURIDAD Y PROTECCIÓN CIUDADANA

TITULAR DE LA DEPENDENCIA
CAPITÁN DE NAVIO IVÁN GARCÍA ALVAREZ
SECRETARIO DE SEGURIDAD Y PROTECCIÓN CIUDADANA

REPORTE DE AVANCE DE GESTIÓN UR 104 - SECRETARÍA DE SEGURIDAD Y PROTECCIÓN CIUDADANA CUARTO TRIMESTRE 2023



UE: 001-OFCINA DEL SECRETARIO DE SEGURIDAD Y PROTECCIÓN CIUDADANA

PROGRAMA		SUBPROGRAMA		PROYECTO		OBRASACTIVIDAD			
120-PREVENCIÓN DE SEGURIDAD Y PROTECCIÓN PÚBLICA		01-BRIDAR SERVICIO DE PROTECCIÓN Y ORDEN PÚBLICO		003-AMPLIACIÓN DEL CUARTEL REGIONAL DE LA POLICIA ESTATAL EN EL ESPINAL		001-AMPLIACIÓN DEL CUARTEL REGIONAL DE LA POLICIA ESTATAL EN EL ESPINAL			
POBLACIÓN O ÁREA DE ENFOQUE POTENCIAL		ATRIBUTO DE LA POBLACIÓN O ÁREA DE ENFOQUE:		POBLACIÓN GENERAL DEL ESTADO DE OAXACA		HOMBRES: 1974649 MUJERES: 2157305 TOTAL: 4132148			
Aprobado	Ampliación	Producción	Modificado	PRESUPUESTO ANUAL		EJERCIDO T1	EJERCIDO T2	EJERCIDO T3	EJERCIDO T4
0.00	16,723,362.98	0.00	16,723,362.98	0.00	0.00	0.00	0.00	0.00	0.00
Aprobado		Modificado		PRESUPUESTO TRIMESTRAL DE LA ACTIVIDAD		TOTAL EJERCIDO AL TRIMESTRE VIGENTE		%	
0.00	16,723,362.98	16,723,362.98		Devenigado		Ejercido		de Ejercido Vs. Modificado	
Nombre :		PORCENTAJE DE OPERATIVOS POLICIALES REALIZADOS		Número de Indicador :		1983			
Definición :		MIDE EL PORCENTAJE DE OPERATIVOS POLICIALES REALIZADOS RESPECTO AL PROYECTADO		Método de Cálculo :		(NÚMERO DE OPERATIVOS POLICIALES REALIZADOS / NÚMERO DE OPERATIVOS POLICIALES PROYECTADOS)*100			
Tipo		Dimensión		Frecuencia de Medición		Forma de cálculo del Indicador		Tipo de Valor	
GESTION		EFICACIA		TRIMESTRAL		PORCENTAJE		FLUJO	
REPORTE DE PARTE INFORMATIVO BAJO RESGUARDO DE LA UNIDAD ESPECIAL DE OPERACIONES DE LA POLICIA ESTATAL		MEDIOS DE VERIFICACION / FUENTE INFORMACION		DATOS DE LA META		LAS MANIFESTACIONES SOCIALES SE DESARROLLAN SIN VIOLANTAR DERECHOS DE TERCEROS		Sentido Esperado	
Definición de la variable Meta:		1 - NUMERO DE OPERATIVOS POLICIALES REALIZADOS		Unidad de medida:		25 - NUMERO		ASCENDENTE	
ANO		2020		VALOR		100,977.00		ANO	
2023		VALOR		2023		VALOR		555,433.00	
METAS		1er. TRIMESTRE		2o. TRIMESTRE		3er. TRIMESTRE		4o. TRIMESTRE	
PROGRAMACION INICIAL		0.00		0.00		0.00		595,433.00	
PROGRAMACION ACTUALIZADA		0.00		0.00		0.00		595,433.00	
METAS		0.00		0.00		0.00		1.00	
ALCANZADAS		0.00		0.00		0.00		1.00	
PORCENTAJE ALCANZADO TRIMESTRAL		0.00		0.00		0.00		PORCENTAJE ALCANZADO ANUAL	
								0.00 %	

[Handwritten signature]

LIC. EDUARDO FEDERICO XIMENEZ DE SANDOVAL FREGOSO
JEFE ADMINISTRATIVO
OFICIAL MAYOR



SECRETARÍA DE SEGURIDAD Y PROTECCIÓN CIUDADANA



OAXACA

[Handwritten signature]

TITULAR DE LA DEPENDENCIA
CAPITAN DE NAVIO IVAN GARCIA ALVAREZ
SECRETARIO DE SEGURIDAD Y PROTECCION CIUDADANA

REPORTE DE AVANCE DE GESTIÓN UR 104 - SECRETARÍA DE SEGURIDAD Y PROTECCIÓN CIUDADANA CUARTO TRIMESTRE 2023



UE: 002-OFICINA DEL COMISIONADO DE LA POLICIA ESTATAL

ESTRUCTURA PROGRAMATICA

PROGRAMA	SUBPROGRAMA	PROYECTO	OBRA/ACTIVIDAD
120-PREVENCIÓN, SEGURIDAD Y PROTECCIÓN PÚBLICA	01-BRINDAR SERVICIO DE PROTECCIÓN Y ORDEN PÚBLICO	000--	001-REALIZAR OPERATIVOS POLICIALES
POBLACIÓN O ÁREA DE ENFOQUE POTENCIAL	ATRIBUTO DE LA POBLACION O AREA DE ENFOQUE:	HOMBRES: 1974843	MUJERES: 2157305
		TOTAL: 4132148	


Aprobado	Ampliación	Reducción	Modificado	PRESUPUESTO ANUAL			
				EJERCIDO T1	EJERCIDO T2	EJERCIDO T3	EJERCIDO T4
769,646,170.00	148,119,046.99	69,278,124.34	848,489,092.65	169,244,020.51	224,889,038.81	212,242,157.54	242,113,775.79
				TOTAL EJERCIDO AL TRIMESTRE VIGENTE			
				Ejercido			
				242,113,775.79			
				% de Ejercido Vs. Modificado			
				100.00			

Nombre:	186,767,931.94	242,113,875.79	242,113,775.79	1883
Definición:	PORCENTAJE DE OPERATIVOS POLICIALES REALIZADOS RESPECTO AL PROYECTADO			
Método de Cálculo:	(NÚMERO DE OPERATIVOS POLICIALES REALIZADOS / NÚMERO DE OPERATIVOS POLICIALES PROYECTADOS)*100			
Tipo	Dimensión	Frecuencia de Medición	Forma de cálculo del indicador	Tipo de Valor
GESTIÓN	EFICACIA	TRIMESTRAL	PORCENTAJE	FLUJO SUPUESTO
MEDIOS DE VERIFICACIÓN / FUENTE INFORMACIÓN				
REPORTE DE PARTE INFORMATIVO BAJO RESGUARDO DE LA UNIDAD ESPECIAL DE OPERACIONES DE LA POLICIA ESTATAL				
LAS MANIFESTACIONES SOCIALES SE DESARROLLAN SIN VIOLENTAR DERECHOS DE TERCEROS				
Definición de la variable Meta: 1 - NÚMERO DE OPERATIVOS POLICIALES REALIZADOS				
Unidad de medida: 25 - NÚMERO				

METAS	AVANCE TRIMESTRAL OBRA/ACTIVIDAD				CUMPLIMIENTO DE METAS
	1er. TRIMESTRE	2o. TRIMESTRE	3er. TRIMESTRE	4o. TRIMESTRE	
PROGRAMACION INICIAL	18,122.00	14,975.00	19,306.00	17,264.00	59,666.00
PROGRAMACION ACTUALIZADA	18,122.00	14,975.00	19,306.00	17,264.00	89,668.00
METAS ALCANZADAS	10,499.00	11,559.00	12,699.00	12,036.00	43,798.00
POBLACION ALCANZADA TRIMESTRAL	57.98	77.19	65.79	69.73	67.18

PORCENTAJE DE CUMPLIMIENTO ALCANZADO EN EL TRIMESTRE 69.73 %

VALOR PROGRAMADO ANUAL 69,666.00


 JEFE ADMINISTRATIVO
 LIC. EDUARDO FEDERICO JIMENEZ DE SANDOVAL FREGOSO
 OFICIAL MAYOR



SECRETARÍA DE
 SEGURIDAD Y PROTECCIÓN
 CIUDADANA

TITULAR DE LA DEPENDENCIA/ENTIDAD
 CAPITAN DE NAVIO IVAN GARCIA MORALES
 SECRETARIO DE SEGURIDAD Y PROTECCIÓN CIUDADANA

REPORTE DE AVANCE DE GESTIÓN UR 104 - SECRETARÍA DE SEGURIDAD Y PROTECCIÓN CIUDADANA CUARTO TRIMESTRE 2023



Gobierno del Estado

ALINEACIÓN PED

ESTRATEGIA: 01-REFORZAR LOS PROGRAMAS Y ACCIONES DE PARTICIPACIÓN CIUDADANA QUE COADYUVEN EN LA PREVENCIÓN DEL DELITO, FOMENTANDO LA CULTURA DE LA LEGALIDAD Y DEL RESPETO AL ESTADO DE DERECHO.
02-IMPLEMENTAR DE MANERA TRANSVERSAL, UN PROGRAMA DE CAPACITACIÓN PARA JUNTAS DE COLONOS Y ORGANIZACIONES CIVILES SOBRE LA PREVENCIÓN DEL DELITO Y DE DENUNCIA ANÓNIMA.
UE: 001-OFICINA DEL SECRETARIO DE SEGURIDAD Y PROTECCIÓN CIUDADANA

MATRIZ DE INDICADORES PARA RESULTADOS:

COMPONENTE: 236-SERVICIO DE EMERGENCIA Y PREVENCIÓN ATENDIDO
ACTIVIDAD: 179-REALIZAR SERVICIO DE RESCATE Y SALVAMENTO

PROGRAMA	SUBPROGRAMA	ESTRUCTURA PROGRAMÁTICA	PROYECTO	OBRAACTIVIDAD
120-PREVENCIÓN, SEGURIDAD Y PROTECCIÓN PÚBLICA	02-ATENCIÓN DE SERVICIOS DE EMERGENCIA Y PREVENCIÓN	000-..	000-..	001-REALIZAR SERVICIOS DE RESCATE Y SALVAMENTO
POBLACIÓN O ÁREA DE ENFOQUE POTENCIAL	ATRIBUTO DE LA POBLACIÓN O ÁREA DE ENFOQUE:	HOMBRES:	MUJERES:	TOTAL:
		1974843	2157305	4132148

Aprobado	Ampliación	Reducción	Modificado	PRESUPUESTO ANUAL			
10,255,900.46	2,615,650.40	2,435,866.51	10,435,694.35	EJERCICIO T1	EJERCICIO T2	EJERCICIO T3	EJERCICIO T4
				1,349,985.81	2,298,619.92	4,089,053.89	2,748,034.73
				TOTAL EJERCICIO AL TRIMESTRE VIGENTE			
				10,435,694.35			
Aprobado	Modificado	PRESUPUESTO TRIMESTRAL DE LA ACTIVIDAD		DATOS DEL INDICADOR			
1,547,539.96	2,748,034.73	Comprometido	Devengado	Ejercido			
		2,748,034.73	2,748,034.73	2,748,034.73			
				% de Ejercicio Vs. Modificado			
				100.00			

Nombre :	PORCENTAJE DE SERVICIOS DE RESCATE Y SALVAMENTO REALIZADOS							
Definición :	MIDE EL PORCENTAJE DE SERVICIOS DE RESCATE Y SALVAMENTO REALIZADOS RESPECTO AL PROYECTADO							
Método de Cálculo :	(NÚMERO DE SERVICIOS DE RESCATE Y SALVAMIENTO REALIZADOS / NÚMERO DE SERVICIOS DE RESCATE Y SALVAMENTO PROYECTADOS)*100							
Tipo	Dimensión	Frecuencia de Medición	Forma de cálculo del indicador	TIPO DE VALOR		SENTIDO ESPERADO		
GESTIÓN	EFICACIA	TRIMESTRAL	PORCENTAJE	FLUJO	ASCENDENTE	DESCENDENTE		
PARTE DE NOVEDADES DE LOS SERVICIOS ATENDIDOS UBICADOS EN LA SUESTACIÓN DE BOMBERSO ZONA SUR								
MEDIOS DE VERIFICACIÓN/FUENTE INFORMACIÓN								
LAS HERRAMIENTAS TECNOLÓGICAS PERMANECEN ACTIVAS A PESAR DE LAS CONDICIONES CLIMÁTICAS								
DATOS DE LA META								
Definición de la variable Meta: 1 - NÚMERO DE SERVICIOS DE RESCATE Y SALVAMENTO REALIZADOS								
Unidad de medida: 25 - NÚMERO								

ANO	2020	VALOR	3,157.00	ANO	2023	VALOR PROGRAMADO ANUAL	3,549.00	
METAS		1er. TRIMESTRE	2o. TRIMESTRE	AVANCE TRIMESTRAL OBRAACTIVIDAD		3er. TRIMESTRE	4o. TRIMESTRE	CUMPLIMIENTO DE METAS
PROGRAMACION INICIAL	893.00	894.00	896.00	897.00	T1+T2+T3+T4		3,549.00	
PROGRAMACION ACTUALIZADA	893.00	894.00	895.00	897.00	T1+T2+T3+T4		3,549.00	
METAS	748.00	823.00	890.00	898.00	T1+T2+T3+T4		3,359.00	
PORCENTAJE ALCANZADO AL CANZADO TRIMESTRAL	86.87	92.06	99.44	100.11	PORCENTAJE ALCANZADO ANUAL		94.65	

PORCENTAJE DE CUMPLIMIENTO ALCANZADO EN EL TRIMESTRE 100.11 %

2

JEFEDADM NSTRATIVO
LIC. EDUARDO FERRER GARCIA
OFICIAL MAYOR



SECRETARÍA DE SEGURIDAD Y PROTECCIÓN CIUDADANA

TITULAR DE LA DEFENSA CIVIL
CAPITAN DE NAVIO VIAN GARCIA ALVAREZ
SECRETARIO DE SEGURIDAD Y PROTECCIÓN CIUDADANA

REPORTE DE AVANCE DE GESTIÓN UR 104 - SECRETARÍA DE SEGURIDAD Y PROTECCIÓN CIUDADANA CUARTO TRIMESTRE 2023



AUMENTACIÓN PED: 01-FORTALEZAR LOS PROGRAMAS Y ACCIONES DE PARTICIPACIÓN CIUDADANA QUE COADYUVEN EN LA PREVENCIÓN DEL DELITO.
ESTRATEGIA: FOMENTAR LA CULTURA DE LA LEGALIDAD Y DEL RESPETO AL ESTADO DE DERECHO.
LÍNEAS DE ACCIÓN: CUMPLIMENTAR DE MANERA TRANSVERSAL UN PROGRAMA DE CAPACITACIÓN PARA JUNTAS DE COLODOS Y ORGANIZACIONES CIVILES SOBRE LA PREVENCIÓN DEL DELITO Y DE DENUNCIA ANÓNIMA.
UE: 009-DIRECCIÓN DE VIALIDAD

COMPONENTE: 241-SERVICIO DE VIALIDAD OTORGADO
ACTIVIDAD: 1733-REALIZAR OPERATIVOS VIAL EN EL ESTADO DE OAXACA

MATRIZ DE INDICADORES PARA RESULTADOS:

PROGRAMA		SUBPROGRAMA				ESTRUCTURA PROGRAMÁTICA					
130-PREVENCIÓN, SEGURIDAD Y PROTECCIÓN PÚBLICA		03-OTORGAMIENTO DE SERVICIOS DE VIALIDAD				PROYECTO					
POBLACIÓN O ÁREA DE ENFOQUE POTENCIAL		ATRIBUTO DE LA POBLACIÓN O ÁREA DE ENFOQUE:		POBLACIÓN GENERAL DEL ESTADO DE OAXACA		HOMBRES:		MUCHERES:		TOTAL:	
Aprobado		Aprobación		Reducción		Modificado		EJERCICIO T1		EJERCICIO T2	
146,301,540.10		29,546,138.56		10,188,116.42		165,659,582.24		29,896,624.14		44,942,269.58	
Aprobado		Modificado		Comprometido		Devengado		Ejercido		% de Ejercido Vs. Modificado	
37,625,180.58		45,864,969.25		45,864,969.25		45,864,969.25		45,864,969.25		100.00	
Nombre :		PORCENTAJE DE OPERATIVOS VIALES REALIZADOS				DATOS DEL INDICADOR		Número de indicador : 1897			
Definición :		MIDE EL PORCENTAJE DE OPERATIVOS VIALES REALIZADOS RESPECTO AL PROYECTADO				Método de Cálculo		NÚMERO DE OPERATIVOS VIALES REALIZADOS / NÚMERO DE OPERATIVOS VIALES PROYECTADOS*100			
Tipo		Dimensión		Frecuencia de Medición		Forma de cálculo del indicador		Tipo de Valor		Sentido Esperado	
GESTIÓN		EFICACIA		TRIMESTRAL		PORCENTAJE		FLUJO		ASCENDENTE	
REPORTE DE INCIDENCIAS ATENDIDAS BAJO RESERVARO DEL ÁREA DE INFORMACIÓN Y ESTADÍSTICA / DIRECCIÓN GENERAL DE LA POLICÍA VIAL ESTATAL		MEDIOS DE VERIFICACIÓN / FUENTE INFORMACIÓN		LA POBLACIÓN RESPETA LA LEY DE MOVILIDAD DEL ESTADO DE OAXACA							
Definición de la variable Meta:		1 - NÚMERO DE OPERATIVOS VIALES REALIZADOS				DATOS DE LA META		VALOR PROGRAMADO ANUAL			
Unidad de medida:		25 - NÚMERO				VALOR		VALOR			
ANO		2020		2021		2022		2023		2024	
METAS		1er. TRIMESTRE		2o. TRIMESTRE		3er. TRIMESTRE		4o. TRIMESTRE		CUMPLIMIENTO DE METAS	
PROGRAMACIÓN INICIAL		7,296.00		7,862.00		5,979.00		4,755.00		T1+T2+T3+T4	
PROGRAMACIÓN ACTUALIZADA		7,296.00		9,721.00		9,577.00		9,681.00		T1+T2+T3+T4	
METAS ALCANZADAS		10,185.00		10,480.00		11,279.00		10,484.00		T1+T2+T3+T4	
PORCENTAJE ALCANZADO TRIMESTRAL		139.60		107.80		117.77		108.29		PORCENTAJE ALCANZADO ANUAL	
										PORCENTAJE DE CUMPLIMIENTO ALCANZADO EN EL TRIMESTRE	
										106.29 %	

JEFE ADMINISTRATIVO
 LIC. EDUARDO FEDERICO JIMÉNEZ DE SANDOVAL FREGOSO
 OFICIAL MAYOR



SECRETARÍA DE SEGURIDAD Y PROTECCIÓN CIUDADANA

TITULAR DE LA DEFENSA JURÍDICA
 CAPITAN DE NAVIO IVÁN GARCÍA ALVAREZ
 SECRETARIO DE SEGURIDAD Y PROTECCIÓN CIUDADANA

REPORTE DE AVANCE DE GESTIÓN UR 104 - SECRETARÍA DE SEGURIDAD Y PROTECCIÓN CIUDADANA CUARTO TRIMESTRE 2023

Gobernando el Estado

ALINEACIÓN PED:

ESTRATEGIA: 01-REFORZAR LOS PROGRAMAS Y ACCIONES DE PARTICIPACIÓN CIUDADANA QUE COADYUVEN EN LA PREVENCIÓN DEL DELITO, FOMENTANDO LA CULTURA DE LA LEGALIDAD Y DEL RESPECTO AL ESTADO DE DERECHO
LÍNEAS DE ACCIÓN: 03-IMPLEMENTAR DE MANERA TRANSVERSAL UN PROGRAMA DE CAPACITACIÓN PARA JUNTAS DE COLONOS Y ORGANIZACIONES CIVILES SOBRE LA PREVENCIÓN DEL DELITO Y DENUNCIA ANÓNIMA.
004-SUBSECRETARÍA DE INFORMACIÓN Y DESARROLLO INSTITUCIONAL

COMPONENTE: 606-SERVICIO DE PREVENCIÓN DEL DELITO OTORGADO
ACTIVIDAD: 1785-CANALIZAR LLAMADA DE EMERGENCIA, DENUNCIA ANÓNIMA Y DEL SISTEMA DE VIDEOVIGILANCIA
MATRIZ DE INDICADORES PARA RESULTADOS:

PROGRAMA		SUBPROGRAMA		PROYECTO		OBRAS/ACTIVIDAD	
120-PREVENCIÓN, SEGURIDAD Y PROTECCIÓN PÚBLICA	04-OTORGAMIENTO DE SERVICIOS DE PREVENCIÓN DEL DELITO	000--	001-CANALIZAR LLAMADAS DE EMERGENCIA, DENUNCIA ANÓNIMA Y DEL SISTEMA DE VIDEOVIGILANCIA	000--	001-CANALIZAR LLAMADAS DE EMERGENCIA, DENUNCIA ANÓNIMA Y DEL SISTEMA DE VIDEOVIGILANCIA	000--	001-CANALIZAR LLAMADAS DE EMERGENCIA, DENUNCIA ANÓNIMA Y DEL SISTEMA DE VIDEOVIGILANCIA
POBLACIÓN O ÁREA DE ENFOQUE POTENCIAL	POBLACIÓN GENERAL DEL ESTADO DE OAXACA	HOMBRES:	1974843	MUJERES:	2197305	TOTAL:	4132148
Aprobado	Ampliación	Reducción	Modificado	PRESUPUESTO ANUAL		PRESUPUESTO TRIMESTRAL DE LA ACTIVIDAD	
2,068,837.61	2,162,450.99	272,319.33	3,946,969.27	EJERCIDO T1	886,093.54	EJERCIDO T2	226,617.87
				EJERCIDO T3	1,241,951.24	EJERCIDO T4	1,594,106.62
				TOTAL EJERCIDO AL TRIMESTRE VIGENTE			
				3,946,969.27			
Aprobado	Modificado	PRESUPUESTO TRIMESTRAL DE LA ACTIVIDAD		Comprometido		Devenido	
104,090.85	1,594,106.62	DATOS DEL INDICADOR		1,594,106.62		1,594,106.62	
Nombre: PORCENTAJE DE LLAMADAS DE EMERGENCIA, DENUNCIA ANÓNIMA Y DEL SISTEMA DE VIDEO VIGILANCIA		Número de Indicador: 1699		Ejercido		% de Ejercido Vs. Modificado	
Definición: MIDE EL PORCENTAJE DE LLAMADAS DE EMERGENCIA, DENUNCIA ANÓNIMA Y DEL SISTEMA DE VIDEO VIGILANCIA CANALIZADAS RESPECTO AL PROYECTADO		Forma de cálculo del indicador		FLUJO		ASCENDENTE	
Método de Cálculo: (NÚMERO DE LLAMADAS DE EMERGENCIA, DENUNCIA ANÓNIMA Y DEL SISTEMA DE VIDEO VIGILANCIA CANALIZADAS) / (NÚMERO DE LLAMADAS DE EMERGENCIA, DENUNCIA ANÓNIMA Y DEL SISTEMA DE VIDEO VIGILANCIA PROYECTADAS) * 100		Tipo de Valor		FLUJO		ASCENDENTE	
Tipo: GESTIÓN		Dimensión: EFICACIA		TRIMESTRAL		TRIMESTRAL	
Frecuencia de Medición: TRIMESTRAL		Forma de cálculo del indicador		PORCENTAJE		PORCENTAJE	
REPORTE DE INCIDENCIAS Y DENUNCIAS GENERADO POR EL SISTEMA GRID 911 BAJO RESGUARDO DE LA DIRECCIÓN DE LA RED DE VOZ, DATOS E IMAGEN, ADSCRITA A LA DIRECCIÓN GENERAL DEL CENTRO DE CONTROL, COMANDO Y COMUNICACIÓN.		DATOS DE LA META		LAS CONDICIONES SOCIALES Y METEOROLÓGICAS SE MANTIENEN ESTABLES.		LAS CONDICIONES SOCIALES Y METEOROLÓGICAS SE MANTIENEN ESTABLES.	
Definición de la variable Meta: 1 - NÚMERO DE LLAMADAS DE EMERGENCIA, DENUNCIA ANÓNIMA Y DEL SISTEMA DE VIDEO VIGILANCIA CANALIZADAS		Unidad de medida: 25 - NÚMERO		VALOR PROGRAMADO ANUAL		VALOR PROGRAMADO ANUAL	
ANO: 2020		VALOR: 531,283.00		ANO: 2023		VALOR: 623,000.00	
METAS		1er. TRIMESTRE		2o. TRIMESTRE		3er. TRIMESTRE	
PROGRAMACIÓN INICIAL		150,000.00		150,000.00		157,000.00	
PROGRAMACIÓN ACTUALIZADA		150,000.00		156,000.00		157,000.00	
METAS ALCANZADAS PORCENTAJE ALCANZADO TRIMESTRAL		100.07		100.11		100.10	
PROGRAMACIÓN INICIAL		150,000.00		157,000.00		157,000.00	
PROGRAMACIÓN ACTUALIZADA		150,000.00		156,000.00		157,000.00	
METAS ALCANZADAS PORCENTAJE ALCANZADO TRIMESTRAL		100.07		100.11		100.10	

PORCENTAJE DE CUMPLIMIENTO ALCANZADO EN EL TRIMESTRE: 100.10 %

JEFE ADMINISTRATIVO
LIC. EDUARDO ESPERAZO XIMENEZ DE SANDOVAL FREGOSO
OFICIAL MAYOR



SECRETARÍA DE SEGURIDAD Y PROTECCIÓN CIUDADANA

TITULAR DE LA DEPENDENCIA
CAPITÁN DE NAVO IVÁN GARCÍA ALVAREZ
SECRETARIO DE SEGURIDAD Y PROTECCIÓN CIUDADANA

REPORTE DE AVANCE DE GESTION UR 104 - SECRETARIA DE SEGURIDAD Y PROTECCION CIUDADANA CUARTO TRIMESTRE 2023



ALINEACION PEO:

ESTRATEGIA: 01-REFORZAR LOS PROGRAMAS Y ACCIONES DE PARTICIPACION CIUDADANA QUE COADYUVEN EN LA PREVENCIÓN DEL DELITO, FOMENTANDO LA CULTURA DE LA LEGALIDAD Y DEL RESPETO AL ESTADO DE DERECHO.
 LINEAS DE ACCION: 02-IMPLEMENTAR LA MANEJA TRANSVERSAL UN PROGRAMA DE CAPACITACION PARA JUNTAS DE COLONOS Y ORGANIZACIONES CIVILES SOBRE LA PREVENCIÓN DEL DELITO Y DE DENUNCIA ANONIMA.
 U.E: 005-SUBSECRETARIA DE PREVENCIÓN Y RENSENCIÓN SOCIAL

MATRIZ DE INDICADORES PARA RESULTADOS:

COMPONENTE: 806-SERVICIO DE PREVENCIÓN DEL DELITO OTORGADO
 ACTIVIDAD: 1786-IMPARTIR CAPACITACIONES EN MATERIA DE PREVENCIÓN DE LA VIOLENCIA Y EL DELITO

PROGRAMA		SUBPROGRAMA		ESTRUCTURA PROGRAMATICA		PROYECTO		OBRASACTIVIDAD	
124-PREVENCIÓN, SEGURIDAD Y PROTECCIÓN PÚBLICA		04-OTORGAMIENTO DE SERVICIOS DE PREVENCIÓN DEL DELITO		000--		002-IMPARTIR CAPACITACIONES EN MATERIA DE VIOLENCIA Y EL DELITO		002-IMPARTIR CAPACITACIONES EN MATERIA DE VIOLENCIA Y EL DELITO	
POBLACIÓN O ÁREA DE ENFOQUE POTENCIAL		POBLACIÓN GENERAL DEL ESTADO DE OAXACA		HOMEBRES:		MUJERES:		TOTAL:	
Aprobado	Ampliación	Reducción	Modificado	EJERCICIO T1	EJERCICIO T2	EJERCICIO T3	EJERCICIO T4		
1,359,122.67	220,236.93	121,553.89	1,451,805.71	271,652.75	273,579.85	483,294.34	423,278.77		
Aprobado				PRESUPUESTO TRIMESTRAL DE LA ACTIVIDAD					
279,993.54				Comprometido		Devengado		Ejercido	
423,278.77				423,278.77		423,278.77		423,278.77	
				DATOS DEL INDICADOR					
Nombre: PORCENTAJE DE CAPACITACIONES IMPARTIDAS A MUNICIPIOS				Número de indicador: 1900					
Definición: AIDE EL PORCENTAJE DE CAPACITACIONES IMPARTIDAS A MUNICIPIOS RESPECTO AL PROYECTADO									
Método de cálculo: (NUMERO DE CAPACITACIONES IMPARTIDAS A MUNICIPIOS / NUMERO DE CAPACITACIONES PROYECTADAS)*100									
Tipo		Dimensión		Forma de cálculo del indicador		Tipo de Valor		Sentido Esperado	
GESTION		EFICACIA		PORCENTAJE		FLUJO		ASCENDENTE	

REPORTE MENSUAL DE CAPACITACIONES IMPARTIDAS A MUNICIPIOS
 MEDIOS DE VERIFICACION / FUENTE INFORMACION
 DE PREVENCIÓN DEL DELITO, ASCRITA A LA SUBDIRECCION DE DIFUSION Y SEGUIMIENTO DE PROGRAMAS.
 LOS MUNICIPIOS SE INTERESAN Y REQUIEREN DE LA CAPACITACION EN MATERIA DE PREVENCIÓN DEL DELITO Y DE LA VIOLENCIA.
 Definición de la variable Meta: 1 - NUMERO DE CAPACITACIONES IMPARTIDAS A MUNICIPIOS
 Unidad de medida: 25 - NUMERO

ANO		LINEA BASE		AVANCE TRIMESTRAL OBRASACTIVIDAD		VALOR PROGRAMADO ANUAL		CUMPLIMIENTO DE METAS	
2020		2023		2023		2023		2023	
VALOR		VALOR		VALOR		VALOR		VALOR	
PROGRAMACION METAS		1er. TRIMESTRE		2do. TRIMESTRE		3er. TRIMESTRE		4o. TRIMESTRE	
60.00		55.00		45.00		40.00		T1+T2+T3+T4	
PROGRAMACION ACTUALIZADA		60.00		55.00		45.00		T1+T2+T3+T4	
METAS		60.00		55.00		45.00		T1+T2+T3+T4	
ALCANZADAS PORCENTAJE		100.00		100.00		100.00		PORCENTAJE ALCANZADO ANUAL	
100.00		100.00		100.00		100.00		100.00	
PORCENTAJE DE CUMPLIMIENTO ALCANZADO EN EL TRIMESTRE 100.00 %									

DATOS DEL INDICADOR

Nombre: PORCENTAJE DE CAPACITACIONES IMPARTIDAS A ESCUELAS
 Definición: AIDE EL PORCENTAJE DE CAPACITACIONES IMPARTIDAS A ESCUELAS RESPECTO AL PROYECTADO
 Método de cálculo: (NUMERO DE CAPACITACIONES IMPARTIDAS A ESCUELAS/NUMERO DE CAPACITACIONES A ESCUELAS PROYECTADAS)*100
 Tipo: GESTION
 Dimensión: EFICACIA
 Forma de cálculo del indicador: PORCENTAJE
 Tipo de Valor: FLUJO
 Sentido Esperado: ASCENDENTE
 Nombre de indicador: 2348
 Número de indicador: 2348

MEIOS DE VERIFICACION / FUENTE INFORMACION
 DE PREVENCIÓN DEL DELITO, ASCRITA A LA SUBDIRECCION DE DIFUSION Y SEGUIMIENTO DE PROGRAMAS.

LOS MUNICIPIOS SE INTERESAN Y REQUIEREN DE LA CAPACITACION EN MATERIA DE PREVENCIÓN DEL DELITO Y DE LA VIOLENCIA.

Jefe Administrativo
 L.C. EDUARDO FEDERICO XIMENEZ DE SANDOVAL FREGOSO
 OFICIAL MAYOR



Equipo de la Dependencia
 CAPITAN DE NAVIGACION GABRIELA ALTAMIR
 SECRETARIO DE SEGURIDAD Y PROTECCION CIUDADANA

REPORTE DE AVANCE DE GESTIÓN UR 104 - SECRETARÍA DE SEGURIDAD Y PROTECCIÓN CIUDADANA CUARTO TRIMESTRE 2023



Gobierno del Estado

Definición de la variable Meta:		DATOS DE LA META			
1 - NUMERO DE CAPACITACIONES IMPARTIDAS A ESCUELAS		LINEA BASE		VALOR PROGRAMADO ANUAL	
Unidad de medida:		2020	VALOR	2023	VALOR
		2020	142.00	2023	165.00
METAS		AVANCE TRIMESTRAL OBRAS/ACTIVIDAD		CUMPLIMIENTO DE METAS	
PROGRAMACION INICIAL	1er. TRIMESTRE	2o. TRIMESTRE	3er. TRIMESTRE	4o. TRIMESTRE	
45.00	50.00	30.00	40.00	11+12+13+14	165.00
PROGRAMACION ACTUALIZADA	45.00	50.00	30.00	11+12+13+14	165.00
METAS ALCANZADAS	45.00	50.00	30.00	11+12+13+14	165.00
PROGRAMACION PORCENTAJE ALCANZADO TRIMESTRAL	100.00	100.00	100.00	100.00	100.00


POERCENTAJE DE CUMPLIMIENTO ALCANZADO EN EL TRIMESTRE

100.00 %

Nombre :		DATOS DEL INDICADOR	
PORCENTAJE DE CAPACITACIONES IMPARTIDAS A COMITES VECINALES		Número de Indicador :	
Definición :		2350	
MIDE EL PORCENTAJE DE CAPACITACIONES IMPARTIDAS A COMITES VECINALES RESPECTO AL PROYECTADO			
Método de Cálculo :		(NUMERO DE CAPACITACIONES IMPARTIDAS A COMITES VECINALES/NUMERO DE CAPACITACIONES A COMITES VECINALES PROYECTADAS)*100	
Tipo		Forma de cálculo del indicador	
GESTION	EFICACIA	TRIMESTRAL	TRIMESTRAL
REPORTE MENSUAL DE CAPACITACIONES DE PREVENCIÓN DEL DELITO IMPARTIDAS, BAJO RESGUARDO DE LA DIRECCIÓN GENERAL DE PREVENCIÓN DEL DELITO, ASCRITA A LA SUBDIRECCIÓN DE DIFUSIÓN Y SEGUIMIENTO DE PROGRAMAS.		Tipo de Valor	
MEDIOS DE VERIFICACIÓN / FUENTE INFORMACION		FLUJO	
Eficacia		SUPUESTO	
REPORTE MENSUAL DE CAPACITACIONES DE PREVENCIÓN DEL DELITO IMPARTIDAS, BAJO RESGUARDO DE LA DIRECCIÓN GENERAL DE PREVENCIÓN DEL DELITO, ASCRITA A LA SUBDIRECCIÓN DE DIFUSIÓN Y SEGUIMIENTO DE PROGRAMAS.		Sentido Esperado	
MEDIOS DE VERIFICACIÓN / FUENTE INFORMACION		ASCENDENTE	
Definición de la variable Meta:		DATOS DE LA META	
1 - NUMERO DE CAPACITACIONES IMPARTIDAS A COMITES VECINALES			
Unidad de medida:		25 - NUMERO	
LINEA BASE		VALOR PROGRAMADO ANUAL	
ANO	2020	VALOR	118.00
		ANO	2023
		VALOR	143.00
METAS		CUMPLIMIENTO DE METAS	
PROGRAMACION INICIAL	1er. TRIMESTRE	2o. TRIMESTRE	3er. TRIMESTRE
38.00	40.00	38.00	29.00
PROGRAMACION ACTUALIZADA	38.00	40.00	38.00
METAS ALCANZADAS	38.00	40.00	29.00
PROGRAMACION PORCENTAJE ALCANZADO TRIMESTRAL	100.00	100.00	100.00
		T1+T2+T3+T4	
		143.00	
		T1+T2+T3+T4	
		143.00	
		T1+T2+T3+T4	
		143.00	
		PORCENTAJE ALCANZADO ANUAL	
		100.00	

POERCENTAJE DE CUMPLIMIENTO ALCANZADO EN EL TRIMESTRE

100.00 %


L.C. EDUARDO FEDERICO XIMENEZ DE SANDOVAL FREGOSO
JEFE ADMINISTRATIVO
OFICIAL MAYOR



SECRETARÍA DE
SEGURIDAD Y PROTECCIÓN
CIUDADANA

TITULAR DE LA DEFERENCIA/VENTIDAD
CAPITAN DE NAVAL IVAN GARCIA VALENZUELA
SECRETARIO DE SEGURIDAD Y PROTECCION CIUDADANA

REPORTE DE AVANCE DE GESTIÓN UR 104 - SECRETARÍA DE SEGURIDAD Y PROTECCIÓN CIUDADANA CUARTO TRIMESTRE 2023



Gobierno del Estado

ALINEACIÓN PED:

ESTRATEGIA:

0-FORTALEZAR LOS PROGRAMAS Y ACCIONES DE PARTICIPACIÓN CIUDADANA QUE COADYUVEN EN LA PREVENCIÓN DEL DELITO, FOMENTANDO LA CULTURA DE LA LEGALIDAD Y DEL RESPETO AL ESTADO DE DERECHO
03-IMPLEMENTAR DE MANERA TRANSVERSAL UN PROGRAMA DE CAPACITACIÓN PARA JUNTAS DE COLONOS Y ORGANIZACIONES CIVILES SOBRE LA PREVENCIÓN DEL DELITO Y DE DENUNCIA ANÓNIMA.
003-POLICÍA AUXILIAR

MATRIZ DE INDICADORES PARA RESULTADOS:

COMPONENTE: 806-SERVICIO DE VIGILANCIA BANCARIA, INDUSTRIAL Y COMERCIAL OTORGADO
ACTIVIDAD: 1797-OTORGAR VIGILANCIA PERSONALIZADA AL SECTOR PÚBLICO Y PRIVADO

PROGRAMA	SUBPROGRAMA	ESTRUCTURA PROGRAMÁTICA	PROYECTO	OBRA/ACTIVIDAD			
120-PREVENCIÓN, SEGURIDAD Y PROTECCIÓN PÚBLICA	05-OTORGAMIENTO DE SERVICIOS DE VIGILANCIA BANCARIA, INDUSTRIAL Y COMERCIAL	0000--	001-OTORGAR VIGILANCIA PERSONALIZADA AL SECTOR PÚBLICO Y PRIVADO				
POBLACIÓN O ÁREA DE ENFOQUE POTENCIAL	ATRIBUTO DE LA POBLACIÓN O ÁREA DE ENFOQUE:	HOMBRES: 1974843 MULIERES: 2157305	TOTAL: 4132148				
Aprobado	Ampliación	Reducción	Modificado				
520,000,737.71	95,089,281.49	54,583,284.85	560,506,744.25				
PRESPUESTO ANUAL							
EJERCIDO T1: 112,224,230.63							
EJERCIDO T2: 150,623,614.98							
EJERCIDO T3: 148,688,894.40							
EJERCIDO T4: 148,970,004.24							
TOTAL EJERCIDO AL TRIMESTRE VIGENTE: 560,506,744.25							
PRESPUESTO TRIMESTRAL DE LA ACTIVIDAD							
Aprobado	Modificado	Comprometido	Devengado	Ejercido			
135,508,820.92	148,970,004.24	148,970,004.24	148,970,004.24	148,970,004.24			
DATOS DEL INDICADOR							
Nombre: PORCENTAJE DE SERVICIOS PERSONALIZADOS DE VIGILANCIA AL SECTOR PÚBLICO Y PRIVADO ATENDIDOS / NÚMERO DE INDICADOR: 1901							
Definición: MIDE EL PORCENTAJE DE SERVICIOS PERSONALIZADOS DE VIGILANCIA AL SECTOR PÚBLICO Y PRIVADO ATENDIDOS RESPECTO AL PROYECTADO							
Método de Cálculo: (NÚMERO DE SERVICIOS PERSONALIZADOS DE VIGILANCIA AL SECTOR PÚBLICO Y PRIVADO ATENDIDOS / NÚMERO DE SOLICITUDES PROYECTADAS) * 100							
Tipo: GESTIÓN							
Dimensión: EFICACIA							
Frecuencia de Medición: TRIMESTRAL							
Forma de cálculo del indicador: PORCENTAJE							
Tipo de Valor: FILIJO							
Sentido Esperado: ASCENDENTE							
CONTRATOS BAJO RESGUARDO DEL ÁREA JURÍDICA DE LA DIRECCIÓN DE LA POLICÍA AUXILIAR, BANCARIA INDUSTRIAL Y COMERCIAL							
DEFINICIÓN DE LA META: 1 - NÚMERO DE SERVICIOS PERSONALIZADOS DE VIGILANCIA AL SECTOR PÚBLICO Y PRIVADO ATENDIDOS							
Unidad de medida: 25 - NÚMERO							
DATOS DE LA META							
Definición de la variable Meta: 1 - NÚMERO DE SERVICIOS PERSONALIZADOS DE VIGILANCIA AL SECTOR PÚBLICO Y PRIVADO ATENDIDOS							
Unidad de medida: 25 - NÚMERO							
VALOR PROGRAMADO ANUAL							
ANO	2020	VALOR	3,282.00	ANO	2023	VALOR	3,240.00
LINEA BASE							
VALOR PROGRAMADO ANUAL							
AVANCE TRIMESTRAL OBRA/ACTIVIDAD							
METAS		1er. TRIMESTRE	2o. TRIMESTRE	3er. TRIMESTRE	4o. TRIMESTRE	CUMPLIMIENTO DE METAS	
PROGRAMACIÓN INICIAL	910.00	910.00	910.00	910.00	910.00	T1+T2+T3+T4	
PROGRAMACIÓN ACTUALIZADA	910.00	910.00	910.00	910.00	910.00	T1+T2+T3+T4	
METAS ALCANZADAS PORCENTAJE ALCANZADO TRIMESTRAL	933.00	942.00	928.00	928.00	928.00	T1+T2+T3+T4	
	115.19	116.30	115.83	115.83	115.83	PORCENTAJE ALCANZADO ANUAL	
PORCENTAJE DE CUMPLIMIENTO ALCANZADO EN EL TRIMESTRE: 115.83 %							

[Handwritten signature]

JEFE ADMINISTRATIVO
LIC. EDUARDO FEDERICO XIMENEZ DE SANDOVAL FREGOSO
OFICIAL MAYOR



SECRETARÍA DE SEGURIDAD Y PROTECCIÓN CIUDADANA

TITULAR DE LA DEPENDENCIA ENTIDAD
CAPITÁN DE NAUO VANN GARCÍA ALVAREZ
SECRETARIO DE SEGURIDAD Y PROTECCIÓN CIUDADANA

USUARIO: 104ADKIN F0A

SECRETARÍA DE SEGURIDAD Y PROTECCIÓN CIUDADANA
18/23 FECHA: 06/01/2024

REPORTE DE AVANCE DE GESTIÓN UR 104 - SECRETARÍA DE SEGURIDAD Y PROTECCIÓN CIUDADANA CUARTO TRIMESTRE 2023



Gobierno del Estado

ALINEACIÓN PED

EJE: 00-OAXACA SEGURO

TEMA: 01-SEGURIDAD CIUDADANA

OBJETIVO: 01-GARANTIZAR LA REINSECCIÓN SOCIAL DE LAS PERSONAS PRIVADAS DE SU LIBERTAD EN OAXACA.

ESTRATEGIA:

- 01-GENERAR LAS CONDICIONES NECESARIAS PARA LA EFECTIVA REINSECCIÓN SOCIAL MEDIANTE LA EJECUCIÓN DE PROGRAMAS BASADOS EN LA REINSECCIÓN SOCIAL PARA EL TRABAJO, EDUCACIÓN, SALUD Y EL DEPORTE, QUE PERMITAN A LAS PERSONAS EN ESTA CONDICIÓN REINTEGRARSE EN LA SOCIEDAD COMO CIUDADANOS ÚTILES A SÍ MISMOS Y A LA SOCIEDAD.
- 02-IMPLEMENTAR PROGRAMAS Y ACCIONES DE LOS CENTROS DE INTERNAMIENTO CONFORME CON LOS PRINCIPIOS CONSTITUCIONALES PARA LA REINSECCIÓN SOCIAL.
- 005-SUBSECRETARÍA DE PREVENCIÓN Y REINSECCIÓN SOCIAL

LÍNEAS DE ACCIÓN: 005-SUBSECRETARÍA DE PREVENCIÓN Y REINSECCIÓN SOCIAL

MATRIZ DE INDICADORES PARA RESULTADOS:
 FIN: CONTRIBUIR A GARANTIZAR LA REINSECCIÓN SOCIAL DE LAS PERSONAS PRIVADAS DE SU LIBERTAD EN EL ESTADO.
 PROPOSITO: LAS PERSONAS PRIVADAS DE SU LIBERTAD EN LOS CENTROS DE INTERNAMIENTO DEL ESTADO SE REINCORPORAN A LA SOCIEDAD.
 COMPONENTE: 709-REINSECCIÓN SOCIAL DE PERSONA PRIVADA DE SU LIBERTAD REALIZADA
 ACTIVIDAD: 224-PROPORCIONAR EL SERVICIO DE REINSECCIÓN SOCIAL A LA PERSONA PRIVADA DE SU LIBERTAD EN CENTRO DE INTERNAMIENTO

PROGRAMA	SUBPROGRAMA		PROYECTO		OBRAS/ACTIVIDAD	
	121-FORTALECIMIENTO DEL SISTEMA PENITENCIARIO	01-REALIZACIÓN DE REINSECCIÓN SOCIAL DE PERSONAS PRIVADAS DE SU LIBERTAD	000-	001-REINSECCIÓN SOCIAL EN LOS CENTROS DE INTERNAMIENTO		
POBLACIÓN O ÁREA DE ENFOQUE POTENCIAL	ATRIBUTO DE LA POBLACIÓN O ÁREA DE ENFOQUE:	PERSONAS PRIVADAS DE SU LIBERTAD	HOMBRES:	MUJERES:	TOTAL:	4055
Aprobado	Ampliación	Reducción	Modificado	PRESUPUESTO ANUAL		
229,346,437.98	40,351,989.25	26,690,750.23	243,016,677.00	EJERCIDO T1	EJERCIDO T2	EJERCIDO T3
				51,087,617.90	67,180,318.22	56,690,540.65
				TOTAL EJERCIDO AL TRIMESTRE VIGENTE		
				243,016,677.00		
Aprobado	Modificado	Comprometido	Devengado	Ejercido		
58,127,091.05	68,058,200.23	68,058,200.23	68,058,200.23	% de Ejercido Vs. Modificado		
				100.00		
DATOS DEL INDICADOR: 2819						
Nombre: PORCENTAJE DE PERSONAS QUE RECIBEN SERVICIO DE REINSECCIÓN SOCIAL						
Definición: MIDE EL PORCENTAJE DE PERSONAS QUE RECIBEN SERVICIO DE REINSECCIÓN SOCIAL, RESPECTO A LAS PERSONAS QUE INGRESAN EN LOS CENTROS DE INTERNAMIENTO						
Método de Cálculo: (NUMERO DE PERSONAS QUE RECIBEN SERVICIO DE REINSECCIÓN SOCIAL/NUMERO DE PERSONAS QUE INGRESAN AL CENTRO DE INTERNAMIENTO)*100						
Tipo: GESTION						
Dimensión: EFICACIA						
Frecuencia de Medición: TRIMESTRAL						
Forma de cálculo del indicador: PORCENTAJE						
Tipo de Valor: FLUIDO						
Sentido Esperado: ASCENDENTE						
REPORTE DE PERSONAS PRIVADAS DE SU LIBERTAD/ SISTEMA DE INFORMACIÓN Y ESTADÍSTICA PENITENCIARIA (SAJ)/DEPARTAMENTO DEL SISTEMA DE INFORMACIÓN Y ESTADÍSTICA/DIRECCIÓN GENERAL DE REINSECCIÓN SOCIAL						
GARANTIZAR QUE LOS EJES DE REINSECCIÓN SE LLEVEN A CABO DENTRO DE LOS CENTROS DE INTERNAMIENTO						
Definición de la variable Meta: 1 - NÚMERO DE PERSONAS QUE RECIBEN SERVICIO DE REINSECCIÓN SOCIAL						
Unidad de medida: 25 - NÚMERO						
DATOS DE LA META						
LÍNEA BASE						
ANO	2020	VALOR	6,758.00	ANO	2023	VALOR PROGRAMADO ANUAL
VALOR						
10,400.00						
METAS						
1er. TRIMESTRE		2do. TRIMESTRE		3er. TRIMESTRE		4o. TRIMESTRE
PROGRAMACION INICIAL	2,800.00	2,800.00	2,800.00	2,800.00	CUMPLIMIENTO DE METAS	
PROGRAMACION ACTUALIZADA	2,800.00	2,800.00	2,800.00	2,800.00	T1+T2+T3+T4	
METAS ALCANZADAS	2,541.00	2,430.00	2,349.00	2,205.00	T1+T2+T3+T4	
PORCENTAJE ALCANZADO TRIMESTRAL	97.73	93.48	90.35	84.61	PORCENTAJE ALCANZADO ANUAL	
PORCENTAJE DE CUMPLIMIENTO ALCANZADO EN EL TRIMESTRE: 84.61 %						

[Handwritten signature]
 JEFE ADMINISTRATIVO
 EDUARDO FERRER XIMENEZ DE SANDOVAL FREGOSO
 OFICIAL MAYOR



SECRETARÍA DE SEGURIDAD Y PROTECCIÓN CIUDADANA
 OAXACA
 17/03/2024 FECHA: 01/2024

TITULAR DE LA DEPENDENCIA
 CAPITAN DE NAVO VAN GARDIA ALVAREZ
 SECRETARÍO DE SEGURIDAD Y PROTECCIÓN CIUDADANA

REPORTE DE AVANCE DE GESTIÓN

UR 104 - SECRETARÍA DE SEGURIDAD Y PROTECCIÓN CIUDADANA

CUARTO TRIMESTRE 2023



Gobierno del Estado

MATRIZ DE INDICADORES PARA RESULTADOS:

01-GENERAR LAS CONDICIONES NECESARIAS PARA LA EFECTIVA REINSENCION SOCIAL MEDIANTE LA EJECUCION DE PROGRAMAS BASADOS EN EL TRABAJO, LA CAPACITACION PARA EL TRABAJO, EDUCACION, SALUD Y EL REPORTE QUE PERMITAN LAS PERSONAS EN ESTA CONDICION RECUPERAR SU LIBERTAD COMO CIUDADANOS UTILES A SI MISMOS Y A LA SOCIEDAD, RESPECTUOSOS DE LA LEY Y DEL ORDEN SOCIAL.

02-CUMPLIMENTAR PROGRAMAS Y ACCIONES DE LOS CENTROS DE INTERNAMIENTO CONFORME CON LOS PRINCIPIOS CONSTITUCIONALES PARA LA REINSENCION SOCIAL.

005-SUBSECRETARIA DE PREVENCIÓN Y REINSENCIÓN SOCIAL

COMPONENTE: 709-REINSENCION SOCIAL DE PERSONA PRIVADA DE SU LIBERTAD REALIZADA

ACTIVIDAD: 1907-PROPORCIONAR EL SERVICIO DE REINSENCION SOCIAL A ADOLESCENTE PRIVADO DE SU LIBERTAD

ESTRUCTURA PROGRAMÁTICA

PROGRAMA	SUBPROGRAMA	PROYECTO	OBRA/ACTIVIDAD
121-FORTALECIMIENTO DEL SISTEMA PENITENCIARIO	01-REALIZACION DE REINSENCION SOCIAL DE PERSONAS PRIVADAS DE SU LIBERTAD	000--	002-REINSENCION SOCIAL A ADOLESCENTES
POBLACION O AREA DE ENFOQUE POTENCIAL	AMBIBITIVO/DE LA POBLACION O AREA DE ENFOQUE	HOMBRES: 3882	MUJERES: 173
		TOTAL: 4055	

Presupuesto Anual	Presupuesto T1	Ejercido T1	Ejercido T2	Ejercido T3	Ejercido T4
31,095,681.72	5,497,611.98	6,680,048.11	9,009,750.20	7,280,792.94	9,260,835.62
8,475,933.79	9,260,835.62	9,260,835.62	9,260,835.62	9,260,835.62	9,260,835.62

DATOS DEL INDICADOR

Nombre	Definición	Método de Cálculo	Tipo	Dimensión	Frecuencia de Medición	Forma de cálculo del indicador	Tipo de Valor	Sentido Esperado
1918	Porcentaje de adolescentes que han recibido servicio de reinserción social	NUMERO DE ADOLESCENTES QUE HAN RECIBIDO SERVICIO DE REINSENCION SOCIAL RESPECTO A LOS INGRESADOS	GESTION	EFICACIA	TRIMESTRAL	Porcentaje	Flujo	Ascendente

REPORTE DE PERSONAS PRIVADAS DE SU LIBERTAD SISTEMA DE INFORMACION Y ESTADISTICA PENITENCIARIA (SAVED) DEPARTAMENTO DEL SISTEMA DE INFORMACION Y ESTADISTICA DIRECCION GENERAL DE REINSENCION SOCIAL

DATOS DE LA META

Definición de la variable Meta: 1 - NUMERO DE ADOLESCENTES QUE HAN RECIBIDO SERVICIO DE REINSENCION SOCIAL

Unidad de medida: 25 - NUMERO

AÑO	LINEA BASE		AVANCE TRIMESTRAL OBRALACTIVIDAD		VALOR PROGRAMADO ANUAL	
	2020	VALOR	2023	VALOR	VALOR	VALOR
					360.00	360.00

Porcentaje de cumplimiento en el trimestre: 90.00 %

MEJAS	1er. TRIMESTRE		2o. TRIMESTRE		3er. TRIMESTRE		4o. TRIMESTRE		CUMPLIMIENTO DE METAS
	INICIAL PROGRAMACION ACTUALIZADA	90.00	90.00	90.00	90.00	90.00	90.00		
ALCANZADAS	75.00	75.00	77.00	81.00	85.56	90.00	90.00	360.00	
Porcentaje alcanzado trimestral	83.33	83.33	85.56	90.00	90.00	90.00	90.00	360.00	

[Handwritten signature]

JEFE ADMINISTRATIVO
LIC. EDUARDO FEDERICO XIMENEZ DE SANDOVAL FREGOSO
OFICIAL MAYOR



SECRETARÍA DE SEGURIDAD Y PROTECCIÓN CIUDADANA

TITULAR DE LA DEPENDENCIA
CAPITÁN DE NAVIO IVÁN GARCÍA ALVAREZ
SECRETARIO DE SEGURIDAD Y PROTECCIÓN CIUDADANA

REPORTE DE AVANCE DE GESTIÓN

UR 104 - SECRETARÍA DE SEGURIDAD Y PROTECCIÓN CIUDADANA

CUARTO TRIMESTRE 2023



MATRIZ DE INDICADORES PARA RESULTADOS:

ALINEACIÓN PED: 01-GENERAR LAS CONDICIONES NECESARIAS PARA LA EFECTIVA REINTEGRACIÓN SOCIAL, MEDIANTE LA EJECUCIÓN DE PROGRAMAS BASADOS EN EL TRABAJO, LA CAPACITACIÓN PARA EL TRABAJO, EDUCACIÓN, SALUD Y EL DEPORTE, QUE PERMITAN A LAS PERSONAS EN ESTA CONDICIÓN RECUPERAR SU LIBERTAD COMO CIUDADANOS ÚTILES A SÍ MISMOS Y A LA SOCIEDAD.

ESTRATEGIA: 02-IMPLEMENTAR PROGRAMAS Y ACCIONES DE LOS CENTROS DE INTERNAMIENTO CONFORME CON LOS PRINCIPIOS CONSTITUCIONALES PARA LA REINTEGRACIÓN SOCIAL

LÍNEAS DE ACCIÓN: 005-SUBSECRETARÍA DE PREVENCIÓN Y REINTEGRACIÓN SOCIAL

COMPONENTE: 705-REINTEGRACIÓN SOCIAL DE PERSONA PRIVADA DE SU LIBERTAD REALIZADA

ACTIVIDAD: 1505-PROPORCIONAR EL SERVICIO DE REINTEGRACIÓN SOCIAL A LA PERSONA PRIVADA DE SU LIBERTAD EN EL NUEVO CENTRO DE INTERNAMIENTO DE TLACOLULLA DE MATAMOROS

PROGRAMA		SUBPROGRAMA		ESTRUCTURA PROGRAMÁTICA		PROYECTO		OBRAS/ACTIVIDAD	
121-FORTALECIMIENTO DEL SISTEMA PENITENCIARIO		01-REALIZACIÓN DE REINTEGRACIÓN SOCIAL DE PERSONAS PRIVADAS DE SU LIBERTAD		000-...		003-REINTEGRACIÓN SOCIAL EN EL CENTRO DE INTERNAMIENTO DE TANIET			
POBLACION O AREA DE ENFOQUE POTENCIAL		PERSONAS PRIVADAS DE SU LIBERTAD		HOMBRES:		MUCHERES:		TOTAL:	
Aprobado	Ampliación	Reducción	Modificado	EJERCICIO T1	EJERCICIO T2	EJERCICIO T3	EJERCICIO T4		
57,272,341.73	10,019,925.15	7,085,055.86	60,206,911.02	12,108,327.20	15,801,617.98	13,757,024.32	18,539,941.52		
				PRESUPUESTO TRIMESTRAL DE LA ACTIVIDAD					
Aprobado				Comprometido		Devengado		Ejercido	
12,871,545.44				18,539,941.52		18,539,941.52		18,539,941.52	
				DATOS DEL INDICADOR					
Nombre :				Número de Indicador :		1919		% de Ejercido Vs. Modificado	
INTERINAMIENTO DE TLACOLULLA				18,539,941.52		18,539,941.52		100.00	
Definición :				MIDE EL PORCENTAJE DE PERSONAS QUE HAN RECIBIDO SERVICIO DE REINTEGRACIÓN SOCIAL RESPECTO A LOS QUE INGRESAN AL CENTRO DE INTERNAMIENTO DE TLACOLULLA					
Método de Cálculo :				(NÚMERO DE PERSONAS QUE HAN RECIBIDO SERVICIO DE REINTEGRACIÓN SOCIAL / NÚMERO DE PERSONAS QUE INGRESAN AL CENTRO DE INTERNAMIENTO DE TLACOLULLA)*100					
Tipo				Dimensión		Forma de Medición		Tipo de Valor	
GESTIÓN				EFICACIA		Frecuencia de Medición		FLUJO	
				TRIMESTRAL		TRIMESTRAL		ASCENDENTE	
REPORTE DE PERSONAS PRIVADAS DE SU LIBERTAD/SISTEMA DE INFORMACIÓN Y ESTADÍSTICA PENITENCIARIA (SAUDEPARTAMENTO DEL SISTEMA DE INFORMACIÓN Y ESTADÍSTICA/DIRECCION GENERAL DE REINTEGRACION SOCIAL)				MEDIOS DE VERIFICACION / FUENTE INFORMACION		GARANITIZAR QUE LOS EJES DE REINTEGRACIÓN SE LLEVEN A CABO DENTRO DE LOS CENTROS DE INTERNAMIENTO			
Definición de la variable Meta:				1 - NUMERO DE PERSONAS QUE HAN RECIBIDO SERVICIO DE REINTEGRACION SOCIAL EN EL CENTRO DE INTERNAMIENTO DE TLACOLULLA					
Unidad de medida:				25 - NUMERO					
LINEA BASE		VALOR		ANO		VALOR PROGRAMADO ANUAL			
ANO		2020		2023		6,400.00			
VALOR		4,615.00		VALOR		6,400.00			
METAS		1er. TRIMESTRE		2o. TRIMESTRE		3er. TRIMESTRE		4o. TRIMESTRE	
PROGRAMACION INICIAL		1,600.00		1,600.00		1,600.00		1,600.00	
PROGRAMACION ACTUALIZADA		1,600.00		1,600.00		1,600.00		1,600.00	
METAS ALCANZADAS		1,381.00		1,428.00		1,539.00		1,835.00	
ALCANZAMIENTO ALTERNATIVO TRIMESTRAL		86.31		89.13		96.13		102.19	
								PORCENTAJE DE CUMPLIMIENTO ALCANZADO EN EL TRIMESTRE	
								102.19 %	

SECRETARÍA DE SEGURIDAD Y PROTECCIÓN CIUDADANA

OFICIAL MAYOR



TITULAR DE INTERVENCIÓN

CAPTAN DE NAVIO IVAN GARCIA MAREZ

SECRETARÍA DE SEGURIDAD Y PROTECCIÓN CIUDADANA

USUARIO: 104ADM N POA

FECHA: 08 01 2024

REPORTE DE AVANCE DE GESTIÓN UR 104 - SECRETARÍA DE SEGURIDAD Y PROTECCIÓN CIUDADANA CUARTO TRIMESTRE 2023



ALINEACIÓN PEO:

01-GENERAR LAS CONDICIONES NECESARIAS PARA LA EFECTIVA REINSENCION SOCIAL MEDIANTE LA EJECUCION DE PROGRAMAS BASADOS EN EL TRABAJO, LA CAPACITACION PARA EL TRABAJO, LA REINTEGRACION SOCIAL Y EL APOYO AL PERIODO DE REINTEGRACION DE PERSONAS EN ESTA CONDICION RECUPERAR SU LIBERTAD COMO CIUDADANOS UTILES A SI MISMOS Y A LA SOCIEDAD, RESPECTUOSOS DE LA LEY Y DEL ORDEN SOCIAL.
02-IMPLEMENTAR PROGRAMAS Y ACCIONES DE LOS CENTROS DE INTERNAMIENTO CONFORME CON LOS PRINCIPIOS CONSTITUCIONALES PARA LA REINSENCION SOCIAL.
007-PATRONATO DE AYUDA PARA LA REINSENCION SOCIAL

MATRIZ DE INDICADORES PARA RESULTADOS:

COMPONENTE: 709-REINSENCION SOCIAL DE PERSONA PRIVADA DE SU LIBERTAD REALIZADA
ACTIVIDAD: 1804-OTORGAR LA ATENCION A LIBERADO, PRELIBERADO, EXTERNADO Y FAMILIAR PARA LA REINSENCION SOCIAL

PROGRAMA	SUBPROGRAMA	PROYECTO	OBRASACTIVIDAD		
121-FORTALECIMIENTO DEL SISTEMA PENITENCIARIO	01-REALIZACION DE REINSENCION SOCIAL DE PERSONAS PRIVADAS DE SU LIBERTAD	000 - -	004-ATENCION A LIBERADOS, PRELIBERADOS, EXTERNADOS Y FAMILIARES		
POBLACION O AREA DE ENFOQUE POTENCIAL	ATRIBUTO DE LA POBLACION O AREA DE ENFOQUE	PERSONAS PRIVADAS DE SU LIBERTAD	HOMBRES:	MUJERES:	TOTAL:
Aprobado	Ampliación	Producción	Modificado	PRESUPUESTO ANUAL	
904,108.80	34,290.00	172,727.31	765,581.49	EJERCIDO T1	EJERCIDO T2
				83,661.61	212,160.18
				TOTAL EJERCIDO AL TRIMESTRE VICENTE	
				298,095.92	171,563.78
				% de Ejercido Vs. Modificado	
				298,095.92	100.00

PROGRAMA	SUBPROGRAMA	PROYECTO	OBRASACTIVIDAD		
121-FORTALECIMIENTO DEL SISTEMA PENITENCIARIO	01-REALIZACION DE REINSENCION SOCIAL DE PERSONAS PRIVADAS DE SU LIBERTAD	000 - -	004-ATENCION A LIBERADOS, PRELIBERADOS, EXTERNADOS Y FAMILIARES		
POBLACION O AREA DE ENFOQUE POTENCIAL	ATRIBUTO DE LA POBLACION O AREA DE ENFOQUE	PERSONAS PRIVADAS DE SU LIBERTAD	HOMBRES:	MUJERES:	TOTAL:
Aprobado	Ampliación	Producción	Modificado	PRESUPUESTO TRIMESTRAL DE LA ACTIVIDAD	
161,526.80	298,095.92	298,095.92	298,095.92	Comrometido	Devengado
				298,095.92	298,095.92
				DATOS DEL INDICADOR	
				Numero de Indicador :	1915
				Nombre : PORCENTAJE DE PERSONAS LIBERADAS, PRELIBERADAS, EXTERNADOS Y FAMILIARES ATENDIDAS	
				Definición : MIDE EL PORCENTAJE DE PERSONAS LIBERADAS, PRELIBERADAS, EXTERNADOS Y FAMILIARES ATENDIDAS RESPECTO AL TOTAL PROGRAMADAS QUE REQUIEREN ATENCION	
				Método de Cálculo : (NUMERO DE LIBERADAS, PRELIBERADAS, EXTERNADOS Y FAMILIARES ATENDIDAS / NUMERO DE LIBERADAS, PRELIBERADAS, EXTERNADOS Y FAMILIARES QUE REQUIEREN ATENCION)*100	
				Tipo : DIMENSION	
				Eficacia	
				Frecuencia de Medición	
				TRIMESTRAL	
				Forma de Cálculo del Indicador	
				PORCENTAJE	
				Tipo de Valor	
				FLUJO	
				Sentido Esperado	
				ASCENDENTE	

ANNO	2020	2021	2022	2023
VALOR	3,258.00	3,258.00	3,258.00	3,258.00
LINEA BASE				
AVANCE TRIMESTRAL OBRASACTIVIDAD				
1er TRIMESTRE	2o TRIMESTRE	3er TRIMESTRE	4o TRIMESTRE	CUMPLIMIENTO DE METAS
1,300.00	1,400.00	1,220.00	650.00	4,500.00
1,300.00	1,400.00	1,220.00	650.00	4,500.00
2,248.00	2,288.00	1,278.00	624.00	6,738.00
189.02	189.43	104.75	168.00	149.73
				PORCENTAJE DE CUMPLIMIENTO ALCANZADO EN EL TRIMESTRE
				168.00 %

ANNO	2020	2021	2022	2023
VALOR	3,258.00	3,258.00	3,258.00	3,258.00
LINEA BASE				
AVANCE TRIMESTRAL OBRASACTIVIDAD				
1er TRIMESTRE	2o TRIMESTRE	3er TRIMESTRE	4o TRIMESTRE	CUMPLIMIENTO DE METAS
1,300.00	1,400.00	1,220.00	650.00	4,500.00
1,300.00	1,400.00	1,220.00	650.00	4,500.00
2,248.00	2,288.00	1,278.00	624.00	6,738.00
189.02	189.43	104.75	168.00	149.73
				PORCENTAJE DE CUMPLIMIENTO ALCANZADO ANUAL
				168.00 %

JEFECOMUNISTRATIVO
L.C. EDUARDO FEDERICO XIMENEZ DE SAMANOVA FREGOSO
OFICIAL MAYOR



SECRETARÍA DE SEGURIDAD Y PROTECCIÓN CIUDADANA

TITULAR DE LA DEPENDENCIA ENTIDAD
CAPITAN DE NAVO VANGUARDIA ALIVREZ
SECRETARIO DE SEGURIDAD Y PROTECCIÓN CIUDADANA

REPORTE DE AVANCE DE GESTIÓN UR 104 - SECRETARÍA DE SEGURIDAD Y PROTECCIÓN CIUDADANA CUARTO TRIMESTRE 2023



Gobierno del Estado

ALINEACIÓN PED:

ESTRATEGIA: 01-GENERAR LAS CONDICIONES NECESARIAS PARA LA EFECTIVA REINTEGRACION SOCIAL MEDIANTE LA EJECUCION DE PROGRAMAS PASADOS EN EL TRABAJO, LA CAPACITACION PARA EL TRABAJO, EDUCACION, SALUD Y EL REPORTE, QUE PRIMARAN A LAS RESERVIAS DE ESTA UNIDAD CON EL FIN DE REINTEGRAR SU LIBERTAD COMO CIUDADANOS UTILES A SI MISMOS Y A LA SOCIEDAD, CUMPLIMENTAR PROGRAMAS Y ACCIONES DE LOS CENTROS DE INTERNAMIENTO CONFORME CON LOS PRINCIPIOS CONSTITUCIONALES PARA LA PENNSERCIÓN SOCIAL.

MATRIZ DE INDICADORES PARA RESULTADOS:
COMPONENTE: 896-IMPUTADO Y VICTIMA DEL DELITO ATENDIDO
ACTIVIDAD: 2204-REALIZAR EVALUACION Y SUPERVISION A IMPUTADO

LÍNEAS DE ACCIÓN:
005-SUBSECRETARÍA DE PREVENCIÓN Y REINTEGRACIÓN SOCIAL

PROGRAMA		SUBPROGRAMA		PROYECTO		OBRAS/ACTIVIDAD	
121-FORTALECIMIENTO DEL SISTEMA PENITENCIARIO	04-ATENCIÓN A IMPUTADOS Y VICTIMAS DEL DELITO	000-...	001-REALIZAR EVALUACION Y SUPERVISION A IMPUTADOS				
POBLACION O AREA DE ENFOQUE POTENCIAL	ATRIBUTO DE LA POBLACION O AREA DE ENFOQUE	PERSONAS PRIVADAS DE SU LIBERTAD	HOMBRES: 3882	MUJERES: 173	TOTAL:	4055	

Aprobado	Ampliación	Reducción	Modificado	PRESUPUESTO ANUAL			
144,000.00	10,821.13	18,113.21	136,707.92	EJERCIDO T1	EJERCIDO T2	EJERCIDO T3	EJERCIDO T4
				2,548.12	81,558.73	19,398.74	33,199.33
				TOTAL EJERCIDO AL TRIMESTRE VIGENTE			
				136,707.92			
Aprobado	Modificado	Comprometido		Devengado		Ejercido	
2,350.36	33,199.33	33,199.33		33,199.33		33,199.33	
				% de Ejercido Vs. Modificado			
				100.00			

Nombre: PORCENTAJE DE EVALUACIONES A IMPUTADOS REALIZADOS
Definición: MIDE EL PORCENTAJE DE EVALUACIONES A IMPUTADOS REALIZADOS RESPECTO A LAS SOLICITADAS
Método de Cálculo: (NÚMERO DE EVALUACIONES A IMPUTADOS REALIZADOS/ NÚMERO DE EVALUACIONES A IMPUTADOS SOLICITADAS)*100

Tipo	Dimensión	Frecuencia de Medición	Forma de cálculo del indicador	Tipo de Valor	Sentido Esperado
GESTION	EFICACIA	TRIMESTRAL	PORCENTAJE	FLUJO SUPUESTO	ASCENDENTE

BASE DE DATOS Y EXPEDIENTES QUE SE ENCUENTRAN EN LA UNIDAD DE MEDIDAS CAUTELARES
DEFINICIÓN DE LA META: LA FISCALIA O EL TRIBUNAL SOLICITA EVALUACIONES Y SUPERVISIONES
Unidad de medida: 25 - NÚMERO

LÍNEA BASE		VALOR PROGRAMADO ANUAL	
ANO	2020	VALOR	2,330.00
METAS		AVANCE TRIMESTRAL OBRAS/ACTIVIDAD	
PROGRAMACION INICIAL	930.00	1er. TRIMESTRE	930.00
PROGRAMACION ACTUALIZADA	930.00	2o. TRIMESTRE	930.00
METAS ALCANZADAS	1,127.00	3er. TRIMESTRE	738.00
ALCANZADO TRIMESTRAL	121.18	4o. TRIMESTRE	738.00
		CUMPLIMIENTO DE METAS	
		114.66	

Nombre: PORCENTAJE DE SUPERVISIONES A IMPUTADOS REALIZADOS
Definición: MIDE EL PORCENTAJE DE SUPERVISIONES A IMPUTADOS REALIZADOS RESPECTO A LAS SOLICITADAS
Método de Cálculo: (NÚMERO DE SUPERVISIONES A IMPUTADOS REALIZADOS/ NÚMERO DE SUPERVISIONES A IMPUTADOS SOLICITADAS)*100

Tipo	Dimensión	Frecuencia de Medición	Forma de cálculo del indicador	Tipo de Valor	Sentido Esperado
GESTION	EFICACIA	TRIMESTRAL	PORCENTAJE	FLUJO SUPUESTO	ASCENDENTE

BASE DE DATOS Y EXPEDIENTES QUE SE ENCUENTRAN EN LA UNIDAD DE MEDIDAS CAUTELARES
DEFINICIÓN DE LA META: LA FISCALIA O EL TRIBUNAL SOLICITA EVALUACIONES Y SUPERVISIONES
Unidad de medida: 25 - NÚMERO



JEFE ADMINISTRATIVO
LIC EDUARDO FEDERICO KIMENEZ DE SANDOVAL FREOSO
OFICIAL MAIOR

SECRETARÍA DE SEGURIDAD Y PROTECCIÓN CIUDADANA

TITULAR DE LA DEPENDENCIA
CAPITAN DE NAVIO IVÁN GARCÍA NAVAREZ
SECRETARIO DE SEGURIDAD Y PROTECCIÓN CIUDADANA

REPORTE DE AVANCE DE GESTIÓN UR 104 - SECRETARÍA DE SEGURIDAD Y PROTECCIÓN CIUDADANA CUARTO TRIMESTRE 2023



Gobierno del Estado

Definición de la variable Meta: 1 - NÚMERO DE SUPERVISIONES A IMPUTADOS REALIZADAS				DATOS DE LA META			
Unidad de medida: 25 - NÚMERO				LINEA BASE			
ANO	2020	VALOR	968.00	ANO	2023	VALOR PROGRAMADO ANUAL	1,468.00
METAS	1er. TRIMESTRE	2o. TRIMESTRE	3er. TRIMESTRE	4o. TRIMESTRE	CUMPLIMIENTO DE METAS		
PROGRAMACION INICIAL	397.00	468.00	291.00	312.00	T1+T2+T3+T4		1,468.00
PROGRAMACION ACTUALIZADA	397.00	468.00	291.00	312.00	T1+T2+T3+T4		1,468.00
METAS ALCANZADAS	288.00	463.00	391.00	394.00	T1+T2+T3+T4		1,520.00
PORCENTAJE ALCANZADO TRIMESTRAL	71.03	98.93	134.36	127.08	PORCENTAJE ALCANZADO ANUAL		103.54

PORCENTAJE DE CUMPLIMIENTO ALCANZADO EN EL TRIMESTRE 127.08 %

[Handwritten Signature]
JEFE ADMINISTRATIVO
LIC. EDUARDO FEDERICO XIMENEZ DE SANDOVAL FREGOSO
OFICIAL MAYOR



SECRETARÍA DE
SEGURIDAD Y PROTECCIÓN
CIUDADANA

TITULARÍA DE DEFENSA Y PROTECCIÓN
CAPITAN DE NAVIO VAN GARCÍA RAMÍREZ
SECRETARIO DE SEGURIDAD Y PROTECCIÓN CIUDADANA

REPORTE DE AVANCE DE GESTIÓN UR 104 - SECRETARÍA DE SEGURIDAD Y PROTECCIÓN CIUDADANA CUARTO TRIMESTRE 2023

Cabecera - Quintana Roo



ALINEACIÓN PER: 01-OAXACA INCLUYENTE CON EL DESARROLLO SOCIAL

EJE: 06-GRUPOS EN SITUACIÓN DE VULNERABILIDAD

TEMA: 01-SALVAGUARDAR LOS DERECHOS HUMANOS DE LOS GRUPOS DE VULNERABILIDAD EN OAXACA POR MEDIO DE UNA ATENCIÓN INTEGRAL DEL TRABAJO, CON EL PROPÓSITO DE LOGRAR SU INCORPORACIÓN SOCIAL A UNA VIDA DIGNA, OTORGÁNDOLES SERVICIOS E IMPULSANDO SU PARTICIPACIÓN LIBRE DE VIOLENCIA

OBJETIVO: 03-SALVAGUARDAR LOS DERECHOS HUMANOS DE LAS PERSONAS ADULTAS MAYORES EN SITUACIÓN DE VULNERABILIDAD EN OAXACA POR MEDIO DE UNA ATENCIÓN INTEGRAL DE CALIDAD, CON EL PROPÓSITO DE LOGRAR SU INCORPORACIÓN SOCIAL A UNA VIDA DIGNA.

ESTRATEGIA: 03-PROPORCIONAR APOYOS A LAS PERSONAS ADULTAS MAYORES CON MENOS INGRESOS QUE LES PERMITAN MEJORAR SU ECONOMÍA.

LÍNEAS DE ACCIÓN: 002-OFICINA DEL COMISIONADO DE LA POLICÍA ESTATAL

FIN: CONTRIBUIR A SALVAGUARDAR LOS DERECHOS HUMANOS EN LOS GRUPOS EN SITUACIÓN DE VULNERABILIDAD

PROYECTO: 000--

PROPÓSITO: TRABAJADORES, POBLACION PENSIIONADA E INTEGRANTES DE LAS INSTITUCIONES POLICIALES DEL GOBIERNO DEL ESTADO CUENTAN CON UN REGIMEN DE SEGURIDAD SOCIAL EFICIENTE, QUE BRINDA SEGURIDAD Y BIENESTAR SOCIAL

COMPONENTE: 729-REGIMEN DE SEGURIDAD SOCIAL A INTEGRANTES DE LAS INSTITUCIONES POLICIALES OTORGADO

ACTIVIDAD: 1633-OTORGAR PENSION Y JUBILACION PARA INTEGRANTE DE LA INSTITUCIÓN POLICIAL.

MATRIZ DE INDICADORES PARA RESULTADOS:

PROGRAMA	SUBPROGRAMA	PROYECTO	OBRACIVIDAD			
143-SEGURIDAD Y BIENESTAR SOCIAL PRÁCTICOS TRABAJADORES, JUBILADOS, PENSIONADOS, PENSIONISTAS E INTEGRANTES DE LAS INSTITUCIONES POLICIALES DEL GOBIERNO DEL ESTADO	02-OTORGAMIENTO DEL RÉGIMEN DE SEGURIDAD SOCIAL A INTEGRANTES DE LAS INSTITUCIONES POLICIALES	000--	001-PAGO A PENSIONADOS DE LOS CUERPOS POLICIALES			
POBLACION O AREA DE ENFOQUE POTENCIAL	TRABAJADOR, JUBILADO, PENSIONADO, PENSIONISTA E INTEGRANTE DE LAS INSTITUCIONES POLICIALES DEL GOBIERNO DEL ESTADO DE OAXACA	HOMBRES: 17492	MUJERES:	14569	TOTAL:	31971

Presupuesto Anual	Ejercicio T1	Ejercicio T2	Ejercicio T3	Ejercicio T4
6,737,025.41	1,565,749.77	1,508,955.91	1,450,114.95	2,232,321.26
202,160.00	382,043.52	6,557,141.89		
Aprobado	Modificado	Comprometido	Devenido	Ejercido
2,216,237.03	2,232,321.26	2,232,321.26	2,232,321.26	2,232,321.26
PRESUPUESTO TRIMESTRAL DE LA ACTIVIDAD				
TOTAL EJERCIDO AL TRIMESTRE VIGENTE				
% de Ejercido Vs. Modificado				
100.00				

DATOS DEL INDICADOR

Nombre: PORCENTAJE DE PAGOS A PENSIONADOS REALIZADOS

Definición: MIDE EL PORCENTAJE DE PAGOS A PENSIONADOS REALIZADOS, CON RESPECTO AL NUMERO DE PAGOS PROYECTADOS

Método de Cálculo: (NUMERO DE PAGOS REALIZADOS / NUMERO DE PAGOS PROYECTADOS)*100

Unidad de medida: 25 - NUMERO

Definición de la variable **Meta:** 1 - NUMERO DE PAGOS A PENSIONADOS REALIZADOS

Unidad de medida: 25 - NUMERO

DATOS DE LA META

LOS PENSIONADOS CONTINUAN CON VIDA PARA RECIBIR EL PAGO CORRESPONDIENTE

ANO	2020	2021	2022	2023
LINEA BASE				
ANO	2020	2021	2022	2023
VALOR	100.00	100.00	100.00	100.00
VALOR PROGRAMADO ANUAL				
VALOR	100.00	100.00	100.00	100.00
CUMPLIMIENTO DE METAS				
PROGRAMACION INICIAL	25.00	25.00	25.00	25.00
PROGRAMACION ACTUALIZADA	25.00	25.00	25.00	25.00
METAS	25.00	25.00	25.00	25.00
ALCANZADAS	25.00	25.00	25.00	25.00
ALCANZADO TRIMESTRAL	100.00	100.00	100.00	100.00

PORCENTAJE DE CUMPLIMIENTO ALCANZADO EN EL TRIMESTRE 100.00 %

[Handwritten signature]

Jefe Administrativo

LIC. EDUARDO FEDERICO XIMENEZ DE SANDOVAL PREGOSO

OFICIAL MAYOR



SECRETARÍA DE SEGURIDAD Y PROTECCIÓN CIUDADANA

TITULAR DE LA DEPENDENCIA/ENTIDAD

GABRIEL NAVO VARGAS ALVAREZ

SECRETARIO DE SEGURIDAD Y PROTECCIÓN CIUDADANA

USUARIO: 104ADMN.FOA

SEGURIDAD CIUDADANA
SECRETARÍA DE SEGURIDAD Y PROTECCIÓN CIUDADANA
CONTROL DE GESTIÓN



VOLANTE DE TURNO 213

VOLANTE SEC. TEC. NO.: 213

FECHA DE RECEPCIÓN: 15-ENE-2024

HORA DE RECEPCIÓN: 15:33

NÚMERO DE OFICIO: SIN NÚMERO

PROCEDENCIA: DIRECTOR DE PLANEACION, CONTROL Y DESARROLLO INSTITUCIONAL

EMISOR: SURISADAY VALENCIA ROJAS

TRATAMIENTO: URGENTE

ASUNTO:

REMITO EN CARÁCTER DEVOLUTIVO Y DEBIDAMENTE FIRMADOS POR EL TITULAR DE ESTA SECRETARÍA, REPORTE CORRESPONDIENTE AL CUARTO TRIMESTRE DEL AÑO 2023. EN RESPUESTA A LA TARJETA INFORMATIVA SIGNADA POR SURISADAY VALENCIA ROJAS, DIRECTOR DE PLANEACION, CONTROL Y DESARROLLO INSTITUCIONAL

ACUERDO: AUTORIZADO

TRAMITE: PARA FIRMA


ENTREGADO A: PLANEACION CONTROL Y DESARROLLO INSTITUCIONAL DE OFICIALIA MAYOR

ANEXOS:

OBSERVACIONES:


SE ENTREGA TARJETA INFORMATIVA. PARA LA CONTINUACIÓN DEL TRÁMITE CORRESPONDIENTE.

TURNA :



ISABEL.VELASCO

RECIBE :

Recibi Documentar
18/01/2024 

PLANEACION CONTROL Y DESARROLLO INSTITUCIONAL DE OFICIALIA MAYOR

LUNES, 15 DE ENERO DE 2024

CCP: