

REPORTE DE AVANCE DE GESTION DEL PROPÓSITO UR 104 - SECRETARÍA DE SEGURIDAD Y PROTECCIÓN CIUDADANA ANUAL



Gobierno - Estado

AFILIACIÓN PEDI: EJE OAXACA SEGURO
TEMA: SEGURIDAD CIUDADANA

OBJETIVO: GARANTIZAR Y PRESERVAR LA LIBERTAD, EL ORDEN Y LA PAZ PÚBLICA EN EL ESTADO

PROPOSITO: 114 - DESARROLLO, PROFESIONALIZACIÓN Y CERTIFICACIÓN DE SEGURIDAD PÚBLICA
FIN: CONTRIBUIR A GARANTIZAR Y PRESERVAR LA LIBERTAD, EL ORDEN Y LA PAZ PÚBLICA EN EL ESTADO.
OBJETIVO: EL ESTADO DE FUERZA DE LAS INSTITUCIONES DE SEGURIDAD PÚBLICA CUENTAN CON LA FORMACIÓN, COMPETENCIAS Y CONFIABILIDAD PARA EJERCER LA FUNCIÓN POLICIAL.

OBJETIVO INSTITUCIONAL: PRESERVAR LA LIBERTAD, EL ORDEN Y LA PAZ PÚBLICA, ASÍ COMO SALVAGUARDAR LA INTEGRIDAD Y DERECHOS DE LAS PERSONAS, AUXILIAR A LA FISCALÍA GENERAL DEL ESTADO Y A LOS PODERES DEL ESTADO, PREVENIR LA COMISIÓN DE DELITOS, DESARROLLAR LAS POLÍTICAS DE SEGURIDAD PÚBLICA, ADMINISTRAR LOS CENTROS DE EJECUCIÓN DE SENTENCIAS Y PRISIÓN PREVENTIVA ASÍ COMO TODO LO RELACIONADO CON EL TRATAMIENTO DE MENORES INFRACTORES, Y COORDINAR LA PARTICIPACIÓN CIUDADANA EN LO RELATIVO A LA SEGURIDAD PÚBLICA, EN LOS TÉRMINOS Y ATRIBUCIONES CONTENIDOS EN LA LEY DE SEGURIDAD PÚBLICA DEL ESTADO DE OAXACA.

PRESUPUESTO DEL PROPÓSITO			
Aprobado	Ampliación	Reducción	Modificado
3,468,920.26	287,292.95	282,578.74	3,472,734.47
DATOS DEL INDICADOR		2023	Acumulado
		3,472,734.47	3,472,734.47
			% de Derivado Acum. Vs. Modificado
			22.51

Nombre: TASA DE VARIACIÓN DE INTEGRANTES DEL ESTADO DE FUERZA PROFESIONALIZADOS EN EL ESTADO RESPECTO AL AÑO BASE

Definición: MIDE LA VARIACIÓN DE INTEGRANTES DEL ESTADO DE FUERZA PROFESIONALIZADOS EN EL AÑO ACTUAL/NÚMERO DE INTEGRANTES DEL ESTADO DE FUERZA PROFESIONALIZADOS EN EL AÑO BASE(1)*100

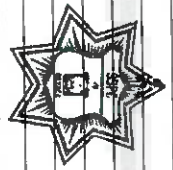
Método de Cálculo: [NÚMERO DE INTEGRANTES DEL ESTADO DE FUERZA PROFESIONALIZADOS EN EL AÑO ACTUAL/NÚMERO DE INTEGRANTES DEL ESTADO DE FUERZA PROFESIONALIZADOS EN EL AÑO BASE]*100

Tipo	Dimensión	Frecuencia de Medición	Unidad de Medida	Tipo de Valor	Sentido Esperado
ESTRATÉGICO	EFICACIA	ANUAL	TASA	ACUMULADO	ASCENDENTE

MEDIOS DE VERIFICACIÓN / FUENTE INFORMACIÓN: EXPEDIENTES DE ELEMENTOS POLICIALES CAPACITADOS EN FORMACIÓN INICIAL Y CONTINUA, UBICADOS EN EL INSTITUTO DE PROFESIONALIZACIÓN PERTENECIENTE AL SISTEMA DE DESARROLLO PÚBLICO, SUBSECRETARÍA DE INFORMACIÓN Y DESARROLLO INSTITUCIONAL, SECRETARÍA DE SEGURIDAD PÚBLICA, SUBSECRETARÍA DE DESARROLLO POLICIAL, SUBSECRETARÍA DE INFORMACIÓN Y DESARROLLO INSTITUCIONAL, SECRETARÍA DE SEGURIDAD PÚBLICA, SUBSECRETARÍA DE INFORMACIÓN Y DESARROLLO INSTITUCIONAL, SECRETARÍA DE SEGURIDAD PÚBLICA, EXPEDIENTES DE ELEMENTOS POLICIALES CAPACITADOS EN FORMACIÓN INICIAL Y CONTINUA, UBICADOS EN EL INSTITUTO DE PROFESIONALIZACIÓN PERTENECIENTE AL SISTEMA DE DESARROLLO PÚBLICO, SUBSECRETARÍA DE INFORMACIÓN Y DESARROLLO INSTITUCIONAL, SECRETARÍA DE SEGURIDAD PÚBLICA, EXPEDIENTES DE ELEMENTOS POLICIALES CAPACITADOS EN FORMACIÓN INICIAL Y CONTINUA, UBICADOS EN EL INSTITUTO DE PROFESIONALIZACIÓN PERTENECIENTE AL SISTEMA DE DESARROLLO PÚBLICO, SUBSECRETARÍA DE INFORMACIÓN Y DESARROLLO INSTITUCIONAL, SECRETARÍA DE SEGURIDAD PÚBLICA, EXPEDIENTES DE ELEMENTOS POLICIALES PARTICIPEN Y ACREDITEN LA CAPACITACIÓN EN FORMACIÓN INICIAL Y CONTINUA OTORGADA, LOS ELEMENTOS POLICIALES PARTICIPEN Y ACREDITEN LA CAPACITACIÓN EN FORMACIÓN INICIAL Y CONTINUA OTORGADA, LOS ELEMENTOS POLICIALES PARTICIPEN Y ACREDITEN LA CAPACITACIÓN EN FORMACIÓN INICIAL Y CONTINUA OTORGADA.

DEFINICIÓN DE LA META: 1 - TASA DE VARIACIÓN DE INTEGRANTES DEL ESTADO DE FUERZA PROFESIONALIZADOS EN EL ESTADO

UNIDAD DE MEDICIÓN	VALOR
2020	38.17
2023	38.17
AVANCE	38.17
PROGRAMADA	38.17
ACTUALIZADA	38.17
ALCANZADA	38.77



SECRETARÍA DE SEGURIDAD Y PROTECCIÓN CIUDADANA

101 5835869874 %

LIC. EDOARDO FEDERICO JIMENEZ DE SANDOVAL FREGOSO
 OFICIAL MAYOR

GOBIERNO DEL ESTADO DE OAXACA
 SECRETARÍA DE SEGURIDAD Y PROTECCIÓN CIUDADANA

REPORTE DE AVANCE DE GESTION DEL PROPÓSITO UR 104 - SECRETARÍA DE SEGURIDAD Y PROTECCIÓN CIUDADANA ANUAL



Gobierno del Estado

ALINEACION PED: EJE OAXACA SEGURO
TEMA SEGURIDAD CIUDADANA
PROGRAMA: 120 - PREVENCIÓN, SEGURIDAD Y PROTECCIÓN PÚBLICA
FIN: CONTRIBUIR A SALVAGUARDAR LA INTEGRIDAD, EL PATRIMONIO Y LOS DERECHOS DE LA CIUDADANÍA EN EL TERRITORIO ESTATAL
PROPÓSITO: LA POBLACIÓN DEL ESTADO Y SU PATRIMONIO MEJORAN SUS CONDICIONES EN MATERIA DE SEGURIDAD PÚBLICA.

OBJETIVO INSTITUCIONAL: SALVAGUARDAR LA INTEGRIDAD, EL PATRIMONIO Y LOS DERECHOS DE LA CIUDADANÍA EN EL TERRITORIO ESTATAL
OBJETIVO: PRESEVAR LA LIBERTAD, EL ORDEN Y LA PAZ PÚBLICA; ASÍ COMO SALVAGUARDAR LA INTEGRIDAD Y DERECHOS DE LAS PERSONAS, AUXILIAR A LA FISCALÍA GENERAL DEL ESTADO, Y A LOS PODERES DEL ESTADO, PREVENIR LA COMISIÓN DE DELITOS, DESARROLLAR LAS POLÍTICAS DE SEGURIDAD PÚBLICA, ADMINISTRAR LOS CENTROS DE EJECUCIÓN DE SENTENCIAS Y PRISIÓN PREVENTIVA ASÍ COMO TODO LO RELACIONADO CON EL TRATAMIENTO DE MENORES INFRACTORES; Y COORDINAR LA PARTICIPACIÓN CIUDADANA EN LO RELATIVO A LA SEGURIDAD PÚBLICA, EN LOS TÉRMINOS Y ATRIBUCIONES CONTENIDOS EN LA LEY DE SEGURIDAD PÚBLICA DEL ESTADO DE OAXACA.

PRESUPUESTO DEL PROPÓSITO						
Aprobado	Ampliación	Reducción	Modificado	2023	Acumulado	% de Devengado Acum. Vs. Modificado
1,618,472,162.70	599,500,666.67	153,995,667.41	2,063,976,861.96	2,028,519,682.49	2,028,519,682.49	32.92

Nombre: PORCENTAJE DE PREVALENCIA DELICTIVA
DATOS DEL INDICADOR

Definición: MIDE EL PORCENTAJE DE PREVALENCIA DELICTIVA CON RESPECTO A LA POBLACIÓN TOTAL EN EL ESTADO
Método de Cálculo: (NÚMERO DE PERSONAS QUE FUERON VÍCTIMAS DE ALGÚN DELITO/POBLACIÓN TOTAL EN EL ESTADO)*100

Tipo	Dimensión	Frecuencia de Medición	Unidad de Medida	Tipo de Valor	Sentido Esperado
ESTADÍSTICO	EFICACIA	ANUAL	PORCENTAJE	ACUMULADO	DESCENDENTE

ENCUESTA NACIONAL DE VICTIMIZACIÓN Y PERCEPCIÓN SOBRE SEGURIDAD PÚBLICA (ENVIPE), PUBLICADO POR EL INEGI APROXIMADAMENTE EN EL MES DE SEPTIEMBRE DE CADA AÑO. <https://www.inegi.org.mx/programas/envi/pe/2022/tabulados/>
 (I) nivel victimización 2022 est.xlsx, hoja 1.10) ENCUESTA NACIONAL DE VICTIMIZACIÓN Y PERCEPCIÓN SOBRE SEGURIDAD PÚBLICA (ENVIPE), PUBLICADO POR EL INEGI APROXIMADAMENTE EN EL MES DE SEPTIEMBRE DE CADA AÑO. <https://www.inegi.org.mx/programas/envi/pe/2022/tabulados/>
 (II) nivel victimización 2022 est.xlsx, hoja 1.10) ENCUESTA NACIONAL DE VICTIMIZACIÓN Y PERCEPCIÓN SOBRE SEGURIDAD PÚBLICA (ENVIPE), PUBLICADO POR EL INEGI APROXIMADAMENTE EN EL MES DE SEPTIEMBRE DE CADA AÑO. <https://www.inegi.org.mx/programas/envi/pe/2022/tabulados/>

LA PREVALENCIA DELICTIVA MUESTRA UN COMPORTAMIENTO A LA BAJA, LA PREVALENCIA DELICTIVA MUESTRA UN COMPORTAMIENTO A LA BAJA, LA PREVALENCIA DELICTIVA MUESTRA UN COMPORTAMIENTO A LA BAJA, LA PREVALENCIA DELICTIVA MUESTRA UN COMPORTAMIENTO A LA BAJA

DATOS DE LA META

Definición de la variable Meta:	1 - PORCENTAJE DE PREVALENCIA DELICTIVA
Unidad de medida:	2 - PORCENTAJE

LINEA BASE DE LA META DEL INDICADOR	VALOR
2020	14.96

AVANCE	2023
PROGRAMADA	14.86
ACTUALIZADA	14.96
ALCANZADA	15.21

PROGRAMADA 14.86
ACTUALIZADA 14.96
ALCANZADA 15.21
PORCENTAJE ALCANZADO: 101.6075445183%

LIC. EDUARDO FEDERICO XIMENEZ DE SANDOVAL FRIEGOSO
OFICINA MAYOR

TITULAR DE LA DEPENDENCIA/ENTIDAD
CAPITAN DE NAVIO IVÁN GARCÍA ALVAREZ
SECRETARÍA DE SEGURIDAD Y PROTECCIÓN CIUDADANA

REPORTE DE AVANCE DE GESTION DEL PROPOSITO UR 104 - SECRETARIA DE SEGURIDAD Y PROTECCION CIUDADANA ANUAL



Gobierno del Estado

ALINEACION PED. EJE: OAXACA SEGURO

PROGRAMA:

120 - PREVENCIÓN, SEGURIDAD Y PROTECCIÓN PÚBLICA

TEMA: SEGURIDAD CIUDADANA

FIN:

CONTRIBUIR A SALVAGUARDAR LA INTEGRIDAD, EL PATRIMONIO Y LOS DERECHOS DE LA CIUDADANÍA EN EL TERRITORIO ESTATAL

OBJETO: SALVAGUARDAR LA INTEGRIDAD, EL PATRIMONIO Y LOS DERECHOS DE LA CIUDADANÍA EN EL TERRITORIO ESTATAL

PROPOSITO:

LA POBLACION DEL ESTADO Y SU PATRIMONIO MEJORAN SUS CONDICIONES EN MATERIA DE SEGURIDAD PÚBLICA.

OBJETIVO INSTITUCIONAL:

-PRESERVAR LA LIBERTAD, EL ORDEN Y LA PAZ PÚBLICA, ASÍ COMO SALVAGUARDAR LA INTEGRIDAD Y DERECHOS DE LAS PERSONAS, AUXILIAR A LA FISCALÍA GENERAL DEL ESTADO Y A LOS PODERES DEL ESTADO, PREVENIR LA COMISIÓN DE DELITOS, DESARROLLAR LAS POLÍTICAS DE SEGURIDAD PÚBLICA, ADMINISTRAR LOS CENTROS DE EJECUCIÓN DE SENTENCIAS Y PRISIÓN PREVENTIVA ASÍ COMO TODO LO RELACIONADO CON EL TRATAMIENTO DE MENORES INFRACTORES, Y COORDINAR LA PARTICIPACIÓN CIUDADANA EN LO RELATIVO A LA SEGURIDAD PÚBLICA, EN LOS TÉRMINOS Y ATRIBUCIONES CONTENIDOS EN LA LEY DE SEGURIDAD PÚBLICA DEL ESTADO DE OAXACA.

UE:

006-OFFICIALIA MAYOR

PRESUPUESTO DEL PROPOSITO

Modificado	2023	Acumulado	% de Devengado Acum. Vs. Modificado			
1,518,472,162.70	599,500,658.67	153,995,967.41	2,063,976,861.96	2,025,513,682.49	2,028,513,682.49	32.52

DATOS DEL INDICADOR

Nombre :	PORCENTAJE DE PREVALENCIA DELICTIVA			
Definición :	MIDE EL PORCENTAJE DE PREVALENCIA DELICTIVA CON RESPECTO A LA POBLACIÓN TOTAL EN EL ESTADO			
Método de Cálculo :	(NUMERO DE PERSONAS QUE FUERON VICTIMAS DE ALGUN DELITOPROBLACION TOTAL EN EL ESTADO)*100			
Tipología	Dimensión	Frecuencia de Medición	Unidad de Medida	Tipología
ESTRATEGICO	EFICACIA	ANUAL	PORCENTAJE	ACUMULADO
MEIOS DE VERIFICACION / FUENTE INFORMACION				
ENCUESTA NACIONAL DE VICTIMIZACION Y PERCEPCION SOBRE SEGURIDAD PUBLICA (ENVIPE), PUBLICADO POR EL INEGI APROXIMADAMENTE EN EL MES DE SEPTIEMBRE DE CADA AÑO. https://www.inegi.org.mx/programas/envipe/2022/			LA PREVALENCIA DELICTIVA MUESTRA UN COMPORTAMIENTO A LA BAJA.LA PREVALENCIA DELICTIVA MUESTRA UN COMPORTAMIENTO A LA BAJA.LA PREVALENCIA DELICTIVA MUESTRA UN COMPORTAMIENTO A LA BAJA.LA PREVALENCIA DELICTIVA MUESTRA UN COMPORTAMIENTO A LA BAJA	
ENCUESTA NACIONAL DE VICTIMIZACION Y PERCEPCION SOBRE SEGURIDAD PUBLICA (ENVIPE), PUBLICADO POR EL INEGI APROXIMADAMENTE EN EL MES DE SEPTIEMBRE DE CADA AÑO. https://www.inegi.org.mx/programas/envipe/2022/			COMPORTAMIENTO A LA BAJA.LA PREVALENCIA DELICTIVA MUESTRA UN COMPORTAMIENTO A LA BAJA	
ENCUESTA NACIONAL DE VICTIMIZACION Y PERCEPCION SOBRE SEGURIDAD PUBLICA (ENVIPE), PUBLICADO POR EL INEGI APROXIMADAMENTE EN EL MES DE SEPTIEMBRE DE CADA AÑO. https://www.inegi.org.mx/programas/envipe/2022/			COMPORTAMIENTO A LA BAJA.LA PREVALENCIA DELICTIVA MUESTRA UN COMPORTAMIENTO A LA BAJA	

DATOS DE LA META

Definición de la variable Meta: 1 - PORCENTAJE DE PREVALENCIA DELICTIVA		LINEA BASE DE LA META DEL INDICADOR	
Unidad de medida: 2 - PORCENTAJE		VALOR	
AÑO	2020	2023	2023
PROGRAMADA	14.96	14.96	14.96
ACTUALIZADA	14.96	14.96	14.96
ALCANZADA	15.21	15.21	15.21



SECRETARÍA DE SEGURIDAD Y PROTECCIÓN CIUDADANA

TITULAR DE LA DEPENDENCIA/ENTIDAD

PORCENTAJE ALCANZADO

101.69175445183 %

LIC. EDUARDO FEDERICO XIMENEZ DE SANDOVAL FREGOSO
OFICIAL MAYOR

JEFE ADMINISTRATIVO

SECRETARÍA DE SEGURIDAD Y PROTECCIÓN CIUDADANA

CAPITÁN DE TERNAS/ALAN GARCÍA ALVAREZ
SECRETARIO DE SEGURIDAD Y PROTECCIÓN CIUDADANA

REPORTE DE AVANCE DE GESTION DEL PROPOSITO UR 104 - SECRETARIA DE SEGURIDAD Y PROTECCION CIUDADANA ANUAL



Gobierno del Estado

ALINEACION FED: EJE: OAXACA SEGURO

PROGRAMA: 120 - PREVENCIÓN, SEGURIDAD Y PROTECCIÓN PÚBLICA

TEMA: SEGURIDAD CIUDADANA

CONTRIBUIR A SALVAGUARDAR LA INTEGRIDAD, EL PATRIMONIO Y LOS DERECHOS DE LA CIUDADANÍA EN EL TERRITORIO ESTATAL

OBJETIVO: SALVAGUARDAR LA INTEGRIDAD, EL PATRIMONIO Y LOS DERECHOS DE LA CIUDADANÍA EN EL TERRITORIO ESTATAL

FIN: LA POBLACIÓN DEL ESTADO Y SU PATRIMONIO MEJORAN SUS CONDICIONES EN MATERIA DE SEGURIDAD PÚBLICA

OBJETIVO INSTITUCIONAL:
-PRESERVAR LA LIBERTAD, EL ORDEN Y LA PAZ PÚBLICA, ASÍ COMO SALVAGUARDAR LA INTEGRIDAD Y DERECHOS DE LAS PERSONAS, AUXILIAR A LA FISCALÍA GENERAL DEL ESTADO Y A LOS PODERES DEL ESTADO, PREVENIR LA COMISIÓN DE DELITOS, DESARROLLAR LAS POLÍTICAS DE SEGURIDAD PÚBLICA, ADMINISTRAR LOS CENTROS DE EJECUCIÓN DE SENTENCIAS Y PRISIÓN PREVENTIVA ASÍ COMO TODO LO RELACIONADO CON EL TRATAMIENTO DE MENORES INFRACTORES; Y COORDINAR LA PARTICIPACIÓN CIUDADANA EN LO RELATIVO A LA SEGURIDAD PÚBLICA, EN LOS TÉRMINOS Y ATRIBUCIONES CONTENIDOS EN LA LEY DE SEGURIDAD PÚBLICA DEL ESTADO DE OAXACA.

PROPOSITO: 004-SUBSECRETARIA DE INFORMACION Y DESARROLLO INSTITUCIONAL

PRESUPUESTO DEL PROPOSITO

Aprobado	Ampliación	Reducción	Modificado	2023	Acumulado	% de Derivado Acum. Vs. Modificado
1,618,472,162.70	598,500,656.67	153,999,967.41	2,063,978,961.96	2,028,513,682.49	2,028,513,682.49	32.52

DATOS DEL INDICADOR

Nombre :	PORCENTAJE DE PREVALENCIA DELICTIVA			
Definición :	MIDE EL PORCENTAJE DE PREVALENCIA DELICTIVA CON RESPECTO A LA POBLACION TOTAL EN EL ESTADO			
Método de Cálculo :	(NÚMERO DE PERSONAS QUE FUERON VÍCTIMAS DE ALGUN DELITO/POBLACION TOTAL EN EL ESTADO)*100			
Tipo	Dimensión	Frecuencia de Medición	Unidad de Medida	Sentido Esperado
ESTRATEGICO	EFICACIA	ANUAL	PORCENTAJE	DESCENDENTE
MEIOS DE VERIFICACIÓN/ FUENTE INFORMACIÓN				
ENCUESTA NACIONAL DE VICTIMIZACIÓN Y PERCEPCIÓN SOBRE SEGURIDAD PÚBLICA (ENVIPe), PUBLICADO POR EL INEGI APROXIMADAMENTE EN EL MES DE SEPTIEMBRE DE CADA AÑO. https://www.inegi.org.mx/programas/envip/2022/#tabulados				
PÚBLICA (ENVIPe), PUBLICADO POR EL INEGI APROXIMADAMENTE EN EL MES DE SEPTIEMBRE DE CADA AÑO. https://www.inegi.org.mx/programas/envip/2022/#tabulados				
MES DE SEPTIEMBRE DE CADA AÑO. https://www.inegi.org.mx/programas/envip/2022/#tabulados				
PÚBLICA (ENVIPe), PUBLICADO POR EL INEGI APROXIMADAMENTE EN EL MES DE SEPTIEMBRE DE CADA AÑO. https://www.inegi.org.mx/programas/envip/2022/#tabulados				
COMPORTEAMIENTO A LA BAJA LA PREVALENCIA DELICTIVA MUESTRA UN COMPORTEAMIENTO A LA BAJA LA PREVALENCIA DELICTIVA MUESTRA UN COMPORTEAMIENTO A LA BAJA				

DATOS DE LA META

Definición de la variable Meta:	1 - PORCENTAJE DE PREVALENCIA DELICTIVA	
Unidad de medida:	2 - PORCENTAJE	
LINEA BASE DE LA META DEL INDICADOR		
AÑO	VALOR	AVANCE
2020	14.96	2023
2021	14.96	14.96
2022	14.96	14.96
2023	15.21	101.8975445163 %



SECRETARIA DE SEGURIDAD Y PROTECCION CIUDADANA

JEFE ADMINISTRATIVO

TITULAR DE LA DEPENDENCIA/ENTIDAD

LIC. EDUARDO FEDERICO XIMENEZ DE SANDOVAL FREGOSO
OFICIAL MAYOR

SECRETARIA DE SEGURIDAD Y PROTECCION CIUDADANA
CHRYLLEN DE NAVJO IVAN GARCIA ALVAREZ
OFICIAL MAYOR

REPORTE DE AVANCE DE GESTION DEL PROPÓSITO UR 104 - SECRETARÍA DE SEGURIDAD Y PROTECCIÓN CIUDADANA ANUAL



Gobierno del Estado

ALINEACIÓN PED: EJE:

OAXACA SEGURO

PROGRAMA:

120 - PREVENCIÓN, SEGURIDAD Y PROTECCIÓN PÚBLICA

TEMA:

SEGURIDAD CIUDADANA

FIN:

CONTRIBUIR A SALVAGUARDAR LA INTEGRIDAD, EL PATRIMONIO Y LOS DERECHOS DE LA CIUDADANÍA EN EL TERRITORIO ESTATAL

OBJETIVO:

ESTATAL

PROPOSITO:

LA POBLACION DEL ESTADO Y SU PATRIMONIO MEJORAN SUS CONDICIONES EN MATERIA DE SEGURIDAD PUBLICA.

OBJETIVO INSTITUCIONAL:

PRESEVAR LA LIBERTAD, EL ORDEN Y LA PAZ PUBLICA, ASI COMO SALVAGUARDAR LA INTEGRIDAD Y DERECHOS DE LAS PERSONAS, AUXILIAR A LA FISCALIA GENERAL DEL ESTADO Y A LOS PODERES DEL ESTADO, PREVENIR LA COMISION DE DELITOS, DESARROLLAR LAS POLITICAS DE SEGURIDAD PUBLICA, ADMINISTRAR LOS CENTROS DE EJECUCION DE SENTENCIAS Y PRISION PREVENTIVA ASI COMO TODO LO RELACIONADO CON EL TRATAMIENTO DE MENORES INFRACTORES; Y COORDINAR LA PARTICIPACION CIUDADANA EN LO RELATIVO A LA SEGURIDAD PUBLICA, EN LOS TÉRMINOS Y ATRIBUCIONES CONTENIDOS EN LA LEY DE SEGURIDAD PUBLICA DEL ESTADO DE OAXACA.

PRESUPUESTO DEL PROPÓSITO

Aprobado	Ampliación	Reducción	Modificado	2023	Acumulado	% de Derengado Acum. Vs. Modificado
1,616,472,162.70	599,500,656.67	153,995,987.41	2,063,976,861.96	2,028,513,682.49	2,028,513,682.49	32.52

DATOS DEL INDICADOR

Nombre : PORCENTAJE DE PREVALENCIA DELICTIVA

Definición : MIDE EL PORCENTAJE DE PREVALENCIA DELICTIVA CON RESPECTO A LA POBLACION TOTAL EN EL ESTADO

Método de Cálculo : (NÚMERO DE PERSONAS QUE FUERON VÍCTIMAS DE ALGÚN DELITO/POBLACION TOTAL EN EL ESTADO)*100

Tipo	Dimensión	Frecuencia de Medición	Unidad de Medida	Tipo de Valor	Sentido Esperado
ESTRATEGICO	EFICACIA	ANUAL	PORCENTAJE	ACUMULADO	DESCENDENTE
ENCUESTA NACIONAL DE VICTIMIZACION Y PERCEPCION SOBRE SEGURIDAD PUBLICA (ENVYPE), PUBLICADO POR EL INEGI APROXIMADAMENTE EN EL MES DE SEPTIEMBRE DE CADA AÑO. https://www.inegi.org.mx/programas/envipw/2022/Tabulados (I nivel victimizacion 2022 est:xisx, hoja 1.10) ENCUESTA NACIONAL DE VICTIMIZACION Y PERCEPCION SOBRE SEGURIDAD PUBLICA (ENVYPE), PUBLICADO POR EL INEGI APROXIMADAMENTE EN EL MES DE SEPTIEMBRE DE CADA AÑO. https://www.inegi.org.mx/programas/envipw/2022/Tabulados (I nivel victimizacion 2022 est:xisx, hoja 1.10) ENCUESTA NACIONAL DE VICTIMIZACION Y PERCEPCION SOBRE SEGURIDAD PUBLICA (ENVYPE), PUBLICADO POR EL INEGI APROXIMADAMENTE EN EL MES DE SEPTIEMBRE DE CADA AÑO. https://www.inegi.org.mx/programas/envipw/2022/Tabulados					
LA PREVALENCIA DELICTIVA MUESTRA UN COMPORTAMIENTO A LA BAJA, LA PREVALENCIA DELICTIVA MUESTRA UN COMPORTAMIENTO A LA BAJA, LA PREVALENCIA DELICTIVA MUESTRA UN COMPORTAMIENTO A LA BAJA, LA PREVALENCIA DELICTIVA MUESTRA UN COMPORTAMIENTO A LA BAJA.					

DATOS DE LA META

Definición de la variable Meta:	1 - PORCENTAJE DE PREVALENCIA DELICTIVA	LINEA BASE DE LA META DEL INDICADOR	VALOR	AVANCE
Unidad de medida:	2 - PORCENTAJE			
AÑO	2020		14.96	
PROGRAMADA				2023
ACTUALIZADA				14.98
ALCANZADA				14.98
				15.21



SECRETARÍA DE SEGURIDAD Y PROTECCIÓN CIUDADANA

TITULAR DE LA DEPENDENCIA/ENTIDAD

101 891754451637 %

LIC. EDUARDO FEDERICO XIMENEZ DE SANDOVAL FREGOSO
OFICIAL MAYOR

REPORTE DE AVANCE DE GESTION DEL PROPÓSITO UR 104 - SECRETARÍA DE SEGURIDAD Y PROTECCIÓN CIUDADANA ANUAL



Gobierno del Estado

ALINEACIÓN FED: EJE OAXACA SEGURO

TEMA SEGURIDAD CIUDADANA

OBJETIVO: SALVAGUARDAR LA INTEGRIDAD, EL PATRIMONIO Y LOS DERECHOS DE LA CIUDADANÍA EN EL TERRITORIO ESTATAL

PROGRAMA: 100 - PREVENCIÓN, SEGURIDAD Y PROTECCIÓN PÚBLICA
FIN: CONTRIBUIR A SALVAGUARDAR LA INTEGRIDAD, EL PATRIMONIO Y LOS DERECHOS DE LA CIUDADANÍA EN EL TERRITORIO ESTATAL
PROPÓSITO: LA POBLACION DEL ESTADO Y SU PATRIMONIO MEJORAN SUS CONDICIONES EN MATERIA DE SEGURIDAD PÚBLICA.

OBJETIVO INSTITUCIONAL: PRESERVAR LA LIBERTAD, EL ORDEN Y LA PAZ PÚBLICA; ASÍ COMO SALVAGUARDAR LA INTEGRIDAD Y DERECHOS DE LAS PERSONAS, AUXILIAR A LA FISCALÍA GENERAL DEL ESTADO, A LOS PODERES DEL ESTADO, PREVENIR LA COMISION DE DELITOS, DESARROLLAR LAS POLITICAS DE SEGURIDAD PÚBLICA, ADMINISTRAR LOS CENTROS DE EJECUCION DE SENTENCIAS Y PRISION PREVENTIVA ASÍ COMO TODO LO RELACIONADO CON EL TRATAMIENTO DE MENORES INFRACTORES; Y COORDINAR LA PARTICIPACION CIUDADANA EN LO RELATIVO A LA SEGURIDAD PÚBLICA, EN LOS TÉRMINOS Y ATRIBUCIONES CONTENIDOS EN LA LEY DE SEGURIDAD PÚBLICA DEL ESTADO DE OAXACA.

UE 002-OFICINA DEL COMISIONADO DE LA POLICIA ESTATAL

PRESUPUESTO DEL PROPÓSITO					
Aprobado	Ampliación	Reducción	Modificado	2023	Acumulado
1,618,472,162.70	599,500,666.97	153,985,967.41	2,063,976,861.96	2,028,513,682.48	2,028,513,682.49
					% de Devengado Acum. Vs. Modificado 32.52

DATOS DEL INDICADOR					
Nombre :	PORCENTAJE DE PREVALENCIA DELICTIVA				
Definición :	MIDE EL PORCENTAJE DE PREVALENCIA DELICTIVA CON RESPECTO A LA POBLACION TOTAL EN EL ESTADO				
Método de Cálculo :	(NÚMERO DE PERSONAS QUE FUERON VÍCTIMAS DE ALGUN DELITO) POBLACION TOTAL EN EL ESTADO * 100				

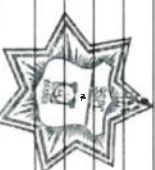
Tipo	Dimensión	Frecuencia de Medición	Unidad de Medida	Sentido Esperado	
				Porcentaje	DESCENDENTE
ESTRATÉGICO	EFICACIA	ANUAL	Porcentaje	ACUMULADO	
MEDIOS DE VERIFICACION / FUENTE INFORMACION					
ENCUESTA NACIONAL DE VICTIMACION Y PERCEPCION SOBRE SEGURIDAD PUBLICA (ENVIPE), PUBLICADO POR EL INEGI APROXIMADAMENTE EN EL MES DE SEPTIEMBRE DE CADA AÑO. https://www.inegi.org.mx/programas/envipa/2022/7/10/					
ENCUESTA NACIONAL DE VICTIMACION Y PERCEPCION SOBRE SEGURIDAD PUBLICA (ENVIPE), PUBLICADO POR EL INEGI APROXIMADAMENTE EN EL MES DE SEPTIEMBRE DE CADA AÑO. https://www.inegi.org.mx/programas/envipa/2022/7/10/					
ENCUESTA NACIONAL DE VICTIMACION Y PERCEPCION SOBRE SEGURIDAD PUBLICA (ENVIPE), PUBLICADO POR EL INEGI APROXIMADAMENTE EN EL MES DE SEPTIEMBRE DE CADA AÑO. https://www.inegi.org.mx/programas/envipa/2022/7/10/					
ENCUESTA NACIONAL DE VICTIMACION Y PERCEPCION SOBRE SEGURIDAD PUBLICA (ENVIPE), PUBLICADO POR EL INEGI APROXIMADAMENTE EN EL MES DE SEPTIEMBRE DE CADA AÑO. https://www.inegi.org.mx/programas/envipa/2022/7/10/					

DATOS DE LA META					
Definición de la variable Meta: 1 - PORCENTAJE DE PREVALENCIA DELICTIVA					
Unidad de medida: 2 - PORCENTAJE					

AÑO	LINEA BASE DE LA META DEL INDICADOR		AVANCE
	VALOR	VALOR	
2020	14.96	14.96	2023
PROGRAMADA	14.96	14.96	
ACTUALIZADA	14.96	14.96	
ALCANZADA	15.21	15.21	

JEFE ADMINISTRATIVO

LIC. EDUARDO FEDERICO XIMENEZ DE SANDOVAL FREGOSO
OFICIAL MAYOR



SECRETARÍA DE SEGURIDAD Y PROTECCIÓN CIUDADANA

TITULAR DE LA DEPENDENCIA/ENTIDAD
SECRETARÍA DE SEGURIDAD Y PROTECCIÓN CIUDADANA

PORCENTAJE ALCANZADO: 101.8675445183 %

REPORTE DE AVANCE DE GESTION DEL PROPOSITO UR 104 - SECRETARIA DE SEGURIDAD Y PROTECCION CIUDADANA ANUAL



Gobierno del Estado

LINEACION PED: EJE: OAXACA SEGURO PROGRAMA: 121 - FORTALECIMIENTO DEL SISTEMA PENITENCIARIO
TEMA: SEGURIDAD CIUDADANA FM CONTRIBUIR A GARANTIZAR LA REINSERCIÓN SOCIAL DE LAS PERSONAS PRIVADAS DE SU LIBERTAD EN EL ESTADO

OBJETIVO: GARANTIZAR LA REINSERCIÓN SOCIAL DE LAS PERSONAS PRIVADAS DE SU LIBERTAD EN OAXACA. PROPOSITO: LAS PERSONAS PRIVADAS DE SU LIBERTAD EN LOS CENTROS DE INTERNAMIENTO DEL ESTADO SE REINCORPORAN A LA SOCIEDAD.

OBJETIVO INSTITUCIONAL: PRESERVAR LA LIBERTAD, EL ORDEN Y LA PAZ PUBLICA; ASÍ COMO SALVAGUARDAR LA INTEGRIDAD Y DERECHOS DE LAS PERSONAS, AUXILIAR A LA FISCALIA GENERAL DEL ESTADO Y A LOS PODERES DEL ESTADO, PREVENIR LA COMISION DE DELITOS, DESARROLLAR LAS POLITICAS DE SEGURIDAD PUBLICA, ADMINISTRAR LOS CENTROS DE EJECUCION DE SENTENCIAS Y PRISION PREVENTIVA ASI COMO TODO LO RELACIONADO CON EL TRATAMIENTO DE MENORES INTRACTORES; Y COORDINAR LA PARTICIPACION CIUDADANA EN LO RELATIVO A LA SEGURIDAD PUBLICA, EN LOS TERMINOS Y ATRIBUCIONES CONTENIDOS EN LA LEY DE SEGURIDAD PUBLICA DEL ESTADO DE OAXACA. UE: 006-SUBSECRETARIA DE PREVENCIÓN Y REINSERCIÓN SOCIAL

PRESUPUESTO DEL PROPOSITO						
Aprobado	Ampliación	Reducción	Modificado	2023	Acumulado	% de Devengado Acum. Vs. Modificado
318,761,570.23	55,914,247.51	38,318,513.44	336,357,304.30	336,357,304.30	336,357,304.30	27.44

Nombre: PORCENTAJE DE PERSONAS PRIVADAS DE SU LIBERTAD LIBERADAS DATOS DEL INDICADOR

Definición: MIDE EL PORCENTAJE DE PERSONAS PRIVADAS DE SU LIBERTAD LIBERADAS/NÚMERO DE PERSONAS PRIVADAS DE SU LIBERTAD EN CENTROS DE REHABILITACION[100]

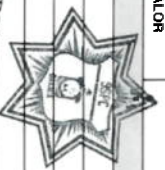
Método de Cálculo:	Medición	Frecuencia de Medición	Unidad de Medida	Tipo de Valor	Sentido Esperado
[NÚMERO DE PERSONAS PRIVADAS DE SU LIBERTAD LIBERADAS/NÚMERO DE PERSONAS PRIVADAS DE SU LIBERTAD EN CENTROS DE REHABILITACION]*100]	EFICACIA	ANUAL	PORCENTAJE	ACUMULADO	ASCENDENTE

ESTRATÉGICO MEDIOS DE VERIFICACION / FUENTE INFORMACION
 REPORTE DE PERSONAS PRIVADAS DE SU LIBERTAD/SISTEMA DE INFORMACION Y ESTADISTICA PENITENCIARIA (SAID)DEPARTAMENTO DEL SISTEMA DE INFORMACION Y ESTADISTICA DIRECCION GENERAL DE REINSERCIÓN SOCIAL/SUBSECRETARIA DE PREVENCIÓN Y REINSERCIÓN SOCIAL.REPORTE DE PERSONAS PRIVADAS DE SU LIBERTAD/SISTEMA DE INFORMACION Y ESTADISTICA PENITENCIARIA (SAID)DEPARTAMENTO DEL SISTEMA DE INFORMACION Y ESTADISTICA DIRECCION GENERAL DE REINSERCIÓN SOCIAL.REPORTE DE PERSONAS PRIVADAS DE SU LIBERTAD/SISTEMA DE INFORMACION Y ESTADISTICA PENITENCIARIA (SAID)DEPARTAMENTO DEL SISTEMA DE INFORMACION Y ESTADISTICA DIRECCION GENERAL DE REINSERCIÓN SOCIAL.REPORTE DE PERSONAS PRIVADAS DE SU LIBERTAD/SISTEMA DE INFORMACION Y ESTADISTICA PENITENCIARIA (SAID)DEPARTAMENTO DEL SISTEMA DE INFORMACION Y ESTADISTICA DIRECCION GENERAL DE REINSERCIÓN SOCIAL.REPORTE DE PERSONAS PRIVADAS DE SU LIBERTAD/SISTEMA DE INFORMACION Y ESTADISTICA PENITENCIARIA (SAID)DEPARTAMENTO DEL SISTEMA DE INFORMACION Y ESTADISTICA DIRECCION GENERAL DE REINSERCIÓN SOCIAL

Definición de la variable Meta: 1 - PORCENTAJE DE PERSONAS PRIVADAS DE SU LIBERTAD LIBERADAS
 Unidad de medida: 2 - PORCENTAJE

ANO	2020	2023
PROGRAMADA	24.43	24.43
ACTUALIZADA	24.43	24.43
ALCANZADA	26.83	26.83

SECRETARIA DE SEGURIDAD Y PROTECCION CIUDADANA
 TITULAR DE LA DEPENDENCIA ENTIDAD
 PORCENTAJE ALCANZADO 106.86961943047 %



JEBE ALDAMIRANTE
 LIC. EDUARDO FERRERICO XIMENEZ DE SANDOVAL FREGOSO
 OFICIAL MAYOR

REPORTE DE AVANCE DE GESTION DEL PROPOSITO UR 104 - SECRETARIA DE SEGURIDAD Y PROTECCION CIUDADANA ANUAL



Gobierno del Estado

ALINEACION PED: EJE OAXACA SEGURO
TEMA: SEGURIDAD CIUDADANA

PROGRAMA: 121 - FORTALECIMIENTO DEL SISTEMA PENITENCIARIO
CONTRIBUIR A GARANTIZAR LA REINTEGRACION SOCIAL DE LAS PERSONAS PRIVADAS DE SU LIBERTAD EN EL ESTADO.

OBJETIVO: GARANTIZAR LA REINTEGRACION SOCIAL DE LAS PERSONAS PRIVADAS DE SU LIBERTAD EN OAXACA. PROPOSITO: LAS PERSONAS PRIVADAS DE SU LIBERTAD EN LOS CENTROS DE INTERNIAMIENTO DEL ESTADO SE REINTEGRAN A LA SOCIEDAD.

OBJETIVO INSTITUCIONAL:

- PRESERVAR LA LIBERTAD, EL ORDEN Y LA PAZ PUBLICA, ASI COMO SALVAGUARDAR LA INTEGRIDAD Y DERECHOS DE LAS PERSONAS, ADELANTAR A LA FISCALIA GENERAL DEL ESTADO Y A LOS PODERES DEL ESTADO, PREVENIR LA COMISION DE DELITOS, DESARROLLAR LAS POLITICAS DE SEGURIDAD PUBLICA, ADMINISTRAR LOS CENTROS DE EJECUCION DE SENTENCIAS Y PRISION PREVENTIVA ASI COMO TODO LO RELACIONADO CON EL TRATAMIENTO DE MENORES INFRACTORES; Y COORDINAR LA PARTICIPACION CIUDADANA EN LO RELATIVO A LA SEGURIDAD PUBLICA, EN LOS TERMINOS Y ATRIBUCIONES CONTENIDOS EN LA LEY DE SEGURIDAD PUBLICA DEL ESTADO DE OAXACA.

PRESUPUESTO DEL PROPOSITO

Aprobado	Ampliación	Reducción	Modificado	2023	Acumulado	% de Devengado Acum. Va. Modificado
318,761,570.23	55,914,247.51	39,318,513.44	336,357,304.30	336,357,304.30	336,357,304.30	27.44

DATOS DEL INDICADOR

Nombre: PORCENTAJE DE PERSONAS PRIVADAS DE SU LIBERTAD LIBERADAS
Definición: MIDE EL PORCENTAJE DE PERSONAS PRIVADAS DE SU LIBERTAD LIBERADAS, RESPECTO AL TOTAL DE PERSONAS PRIVADAS DE SU LIBERTAD

Método de Cálculo: (NUMERO DE PERSONAS PRIVADAS DE SU LIBERTAD, LIBERADAS/NUMERO DE PERSONAS PRIVADAS DE SU LIBERTAD EN CENTROS DE REHABILITACION)*100

Tipo	Dimensión	Frecuencia de Medición	Unidad de Medida	Tipo de Valor	Sentido Esperado
ESTRATEGICO	EFICACIA	ANUAL	PORCENTAJE	ACUMULADO	ASCENDENTE
MEDIOS DE VERIFICACION / FUENTE INFORMACION					
<p>REPORTE DE PERSONAS PRIVADAS DE SU LIBERTAD/SISTEMA DE INFORMACION Y ESTADISTICA PENITENCIARIA (SAJ)/DEPARTAMENTO DEL SISTEMA DE INFORMACION Y ESTADISTICA/DIRECCION GENERAL DE REINTEGRACION SOCIAL/SUBSECRETARIA DE PREVENCIÓN Y REINTEGRACION SOCIAL/REPORTES DE PERSONAS PRIVADAS DE SU ESTADISTICA/DIRECCION GENERAL DE REINTEGRACION SOCIAL/SUBSECRETARIA DE PREVENCIÓN Y REINTEGRACION SOCIAL/REPORTES DE PERSONAS PRIVADAS DE SU ESTADISTICA/DIRECCION GENERAL DE REINTEGRACION SOCIAL/SUBSECRETARIA DE PREVENCIÓN Y REINTEGRACION SOCIAL/REPORTES DE PERSONAS PRIVADAS DE SU ESTADISTICA/DIRECCION GENERAL DE REINTEGRACION SOCIAL/SUBSECRETARIA DE PREVENCIÓN Y REINTEGRACION SOCIAL</p>					
<p>LAS PERSONAS PRIVADAS DE SU LIBERTAD CUMPLAN SU SENTENCIA CONDENATORIA, LIBERADOS O PRELIBERADOS, LAS PERSONAS PRIVADAS DE SU LIBERTAD CUMPLAN SU SENTENCIA CONDENATORIA, LIBERADOS O PRELIBERADOS, LAS PERSONAS PRIVADAS DE SU LIBERTAD CUMPLAN SU SENTENCIA CONDENATORIA, LIBERADOS O PRELIBERADOS, LAS PERSONAS PRIVADAS DE SU LIBERTAD CUMPLAN SU SENTENCIA CONDENATORIA, LIBERADOS O PRELIBERADOS</p>					

DATOS DE LA META

Definición de la variable Meta: 1 - PORCENTAJE DE PERSONAS PRIVADAS DE SU LIBERTAD LIBERADAS
Unidad de medida: 2 - PORCENTAJE

ANO	2020	VALOR	24.43
LINEA BASE DE LA META DEL INDICADOR			

PROGRAMADA	2023	AVANCE	24.43
ACTUALIZADA	24.43		24.43
ALCANZADA	26.63		26.63



SECRETARÍA DE SEGURIDAD Y PROTECCIÓN CIUDADANA
TITULAR DE LA DEPENDENCIA/ENTIDAD

PORCENTAJE ALCANZADO 108.96931949047 %

JEFE ADMINISTRATIVO
LIC. EDUARDO FEDERICO XIMENEZ DE SANDOVAL FREGOSO
OFICIAL MAYOR

SECRETARÍA DE SEGURIDAD Y PROTECCIÓN CIUDADANA
CAPITÁN DE NAVIO IVÁN GARCÍA ALVAREZ
SECRETARIO DE SEGURIDAD Y PROTECCIÓN CIUDADANA
2023-2028

REPORTE DE AVANCE DE GESTION DEL PROPÓSITO UR 104 - SECRETARÍA DE SEGURIDAD Y PROTECCIÓN CIUDADANA ANUAL



Gobierno del Estado

ALINEACION PED EJE: OAXACA SEGURO
TEMA: SEGURIDAD CIUDADANA

PROGRAMA: 121 - FORTALECIMIENTO DEL SISTEMA PENITENCIARIO
CONTRIBUIR A GARANTIZAR LA REINTEGRACION SOCIAL DE LAS PERSONAS PRIVADAS DE SU LIBERTAD EN EL ESTADO.

FIN: LAS PERSONAS PRIVADAS DE SU LIBERTAD EN LOS CENTROS DE INTERNAMIENTO DEL ESTADO SE REINTEGRARAN A LA SOCIEDAD.

OBJETIVO: GARANTIZAR LA REINTEGRACION SOCIAL DE LAS PERSONAS PRIVADAS DE SU LIBERTAD EN OAXACA.
-PRESEVAR LA LIBERTAD, EL ORDEN Y LA PAZ PUBLICA, ASI COMO SALVAGUARDAR LA INTEGRIDAD Y DERECHOS DE LAS PERSONAS, AUXILIAR A LA FISCALIA GENERAL DEL ESTADO Y A LOS PODERES DEL ESTADO, PREVENIR LA COMISION DE DELITOS, DESARROLLAR LAS POLITICAS DE SEGURIDAD PUBLICA, ADMINISTRAR LOS CENTROS DE EJECUCION DE SENTENCIAS Y PRISION PREVENTIVA ASI COMO TODO LO RELACIONADO CON EL TRATAMIENTO DE MENORES INFRACTORES; Y COORDINAR LA PARTICIPACION CIUDADANA EN LO RELATIVO A LA SEGURIDAD PUBLICA, EN LOS TERMINOS Y ATRIBUCIONES CONTENIDOS EN LA LEY DE SEGURIDAD PUBLICA DEL ESTADO DE OAXACA.

PROPÓSITO: 005-DIRECCION DE VALIDAD

PRESUPUESTO DEL PROPÓSITO

Aprobado	Ampliación	Reducción	Modificado	2023	Acumulado	% de Devengado Acum. Vs. Modificado
318,761,570.23	55,914,247.51	36,318,513.44	336,357,304.30	336,357,304.30	336,357,304.30	27.44

DATOS DEL INDICADOR

Nombre	Definición	Método de Cálculo	Tipo	Dimensión	Frecuencia de Medición	Unidad de Medida	Tipo de Valor	Sentido Esperado
1 - PORCENTAJE DE PERSONAS PRIVADAS DE SU LIBERTAD LIBERADAS	MEDE EL PORCENTAJE DE PERSONAS PRIVADAS DE SU LIBERTAD LIBERADAS, RESPECTO AL TOTAL DE PERSONAS PRIVADAS DE SU LIBERTAD	[(NUMERO DE PERSONAS PRIVADAS DE SU LIBERTAD, LIBERADAS/NUMERO DE PERSONAS PRIVADAS DE SU LIBERTAD EN CENTROS DE REHABILITACION)*100]	ESTRATÉGICO	EFICACIA	ANUAL	PORCENTAJE	ACUMULADO	ASCENDENTE
<p>MEDIOS DE VERIFICACION / FUENTE INFORMACION</p> <p>REPORTE DE PERSONAS PRIVADAS DE SU LIBERTAD SISTEMA DE INFORMACION Y ESTADISTICA PENITENCIARIA (SAI)/DEPARTAMENTO DEL SISTEMA DE INFORMACION Y ESTADISTICA DIRECCION GENERAL DE REINTEGRACION SOCIAL/SUBSECRETARIA DE PREVENCIÓN Y REINTEGRACION SOCIAL/REPORTE DE PERSONAS PRIVADAS DE SU LIBERTAD SISTEMA DE INFORMACION Y ESTADISTICA PENITENCIARIA (SAI)/DEPARTAMENTO DEL SISTEMA DE INFORMACION Y ESTADISTICA DIRECCION GENERAL DE REINTEGRACION SOCIAL/SUBSECRETARIA DE PREVENCIÓN Y REINTEGRACION SOCIAL/REPORTE DE PERSONAS PRIVADAS DE SU LIBERTAD SISTEMA DE INFORMACION Y ESTADISTICA PENITENCIARIA (SAI)/DEPARTAMENTO DEL SISTEMA DE INFORMACION Y ESTADISTICA DIRECCION GENERAL DE REINTEGRACION SOCIAL/SUBSECRETARIA DE PREVENCIÓN Y REINTEGRACION SOCIAL</p>								
<p>LAS PERSONAS PRIVADAS DE SU LIBERTAD CUMPLAN SU SENTENCIA CONDENATORIA, LIBERADOS O PRELIBERADOS; LAS PERSONAS PRIVADAS DE SU LIBERTAD CUMPLAN SU SENTENCIA CONDENATORIA, LIBERADOS O PRELIBERADOS; LAS PERSONAS PRIVADAS DE SU LIBERTAD CUMPLAN SU SENTENCIA CONDENATORIA, LIBERADOS O PRELIBERADOS; LAS PERSONAS PRIVADAS DE SU LIBERTAD CUMPLAN SU SENTENCIA CONDENATORIA, LIBERADOS O PRELIBERADOS</p>								

DATOS DE LA META

Definición de la variable Meta:	1 - PORCENTAJE DE PERSONAS PRIVADAS DE SU LIBERTAD LIBERADAS	2 - PORCENTAJE
Unidad de medida:	LINEA BASE DE LA META DEL INDICADOR	
ANO	2020	24.43
AVANCE		
PROGRAMADA	24.43	2023
ACTUALIZADA	24.43	
ALCANZADA	28.63	



SECRETARÍA DE SEGURIDAD Y PROTECCIÓN CIUDADANA
CAPITÁN DE NAVIO IVÁN GARCÍA ALVAREZ
SECRETARIO DE SEGURIDAD Y PROTECCIÓN CIUDADANA

LIC. EDUARDO FEDERICO XIMENEZ DE SANDOVAL FREGOSO
OFICIAL MAYOR