

# REPORTE DE AVANCE DE GESTIÓN

## UR 104 - SECRETARÍA DE SEGURIDAD Y PROTECCIÓN CIUDADANA

### PRIMER TRIMESTRE 2026



**ALINEACIÓN PED.**  
**EJE:** 02-GOBIERNO HONESTO, CERCANO Y TRANSPARENTE AL SERVICIO DE LOS PUEBLOS Y COMUNIDADES  
**TEMA:** 02-ADMINISTRACIÓN EFICIENTE Y TRANSPARENTE  
**OBJETIVO:** 01-ASEGURAR LA EFICACIA Y EFICIENCIA DE LA ADMINISTRACIÓN PÚBLICA DEL ESTADO DE OAXACA  
**ESTRATEGIA:** 01-OTORGAR UN SERVICIO EFICIENTE Y DE CALIDAD A LOS CIUDADANOS DEL ESTADO  
**LÍNEAS DE ACCIÓN:** 03-APLICAR EL CUMPLIMIENTO DE LAS DISPOSICIONES LEGALES, CONVENIOS Y CONTRATOS QUE RUJAN LAS RELACIONES LABORALES ENTRE EL GOBIERNO DEL ESTADO Y SUS TRABAJADORES  
**UE:** 002-OFCINA DEL COMISIONADO DE LA POLICÍA ESTATAL

**MATRIZ DE INDICADORES PARA RESULTADOS.**  
**FIN:** CONTRIBUIR A MEJORAR LA CALIDAD DE VIDA DE LAS PERSONAS Y GRUPOS DE ATENCIÓN PRIORITARIA  
**PROPÓSITO:** TRABAJADORES, POBLACIÓN PENSIONADA E INTEGRANTES DE LAS INSTITUCIONES POLICIALES DEL GOBIERNO DEL ESTADO CUENTA CON UN RÉGIMEN EFICIENTE QUE BRINDA SEGURIDAD Y BIENESTAR SOCIAL  
**COMPONENTE:** 211-RÉGIMEN DE SEGURIDAD SOCIAL OTORGADO A INTEGRANTES DE LA INSTITUCIÓN POLICIAL  
**ACTIVIDAD:** 700-ACUERDO DE PENSIÓN VITALICIA A INTEGRANTE DE INSTITUCIÓN POLICIALES CUMPLIDO

ESTRUCTURA PROGRAMÁTICA									
PROGRAMA		SUBPROGRAMA		PROYECTO			OBRA/ACTIVIDAD		
166-BIENESTAR PARA LOS TRABAJADORES, JUBILADOS, PENSIONADOS, PENSIONISTAS E INTEGRANTES DE LAS INSTITUCIONES POLICIALES DEL GOBIERNO DEL ESTADO DE OAXACA		02-INCORPORACIÓN DE LOS INTEGRANTES DE LAS INSTITUCIONES POLICIALES AL RÉGIMEN DE SEGURIDAD SOCIAL		000--			001-DAR CUMPLIMIENTO A LOS ACUERDOS DE PENSIONES VITALICIAS DE LOS INTEGRANTES DE LAS INSTITUCIONES POLICIALES.		
POBLACIÓN O ÁREA DE ENFOQUE POTENCIAL	ATRIBUTO DE LA POBLACIÓN O ÁREA DE ENFOQUE:	TRABAJADOR, JUBILADO, PENSIONADO, PENSIONISTA E INTEGRANTE DE LAS INSTITUCIONES POLICIALES DEL GOBIERNO DEL ESTADO DE OAXACA		HOMBRES:	20805	MUJERES:	18119	TOTAL:	38924

PRESUPUESTO ANUAL							
Aprobado	Ampliación	Reducción	Modificado	EJERCIDO T1	EJERCIDO T2	EJERCIDO T3	EJERCIDO T4
8,184,590.16	0.00	321,762.97	7,862,827.19	2,158,071.25	0.00	0.00	0.00
<b>TOTAL EJERCIDO AL TRIMESTRE VIGENTE</b>							2,158,071.25

PRESUPUESTO TRIMESTRAL DE LA ACTIVIDAD							
Aprobado	Modificado	Comprometido	Devengado	Ejercido	% de Ejercido Vs. Modificado		
2,250,762.33	2,260,767.54	2,158,071.25	2,158,071.25	2,158,071.25	95.46		

DATOS DEL INDICADOR							
<b>Nombre :</b>	PORCENTAJE DE ACUERDOS DE PENSIONES VITALICIAS A LOS INTEGRANTES DE LAS INSTITUCIONES POLICIALES PAGADOS			<b>Número de Indicador :</b>	627		
<b>Definición :</b>	MIDE LA CANTIDAD DE PAGOS A EX ELEMENTOS O BENEFICIARIOS DE LA PENSIÓN VITALICIA						
<b>Método de Cálculo :</b>	(NUMERO DE ACUERDOS DE PENSIONES VITALICIAS A LOS INTEGRANTES DE LAS INSTITUCIONES POLICIALES PAGADOS/NUMERO DE ACUERDOS DE PENSIONES VITALICIAS A LOS INTEGRANTES DE LAS INSTITUCIONES POLICIALES PROGRAMADOS)*100						
<b>Tipo</b>	Dimensión	Frecuencia de Medición	Forma de cálculo del Indicador	Tipo de Valor	Sentido Esperado		
GESTIÓN	EFICACIA	TRIMESTRAL	PORCENTAJE	FLUJO	ASCENDENTE		

**MEDIOS DE VERIFICACIÓN / FUENTE INFORMACIÓN**  
 Expediente de nómina de pensión vitalicia ubicado en la Dirección de Recurso Humanos de la Oficialía Mayor de la secretaria de Seguridad y Protección Ciudadana

**SUPUESTO**  
 LOS BENEFICIARIOS CONTINUAN CON VIDA PARA RECIBIR EL PAGO CORRESPONDIENTE

**DATOS DE LA META**  
**Definición de la variable Meta:** 1 - PORCENTAJE DE ACUERDOS DE PENSIONES VITALICIAS A LOS INTEGRANTES DE LAS INSTITUCIONES POLICIALES PAGADOS  
**Unidad de medida:** 25 - NUMERO

LÍNEA BASE				VALOR PROGRAMADO ANUAL			
AÑO	2026	VALOR	0.00	AÑO	2026	VALOR	1,212.00

METAS	AVANCE TRIMESTRAL OBRA/ACTIVIDAD				CUMPLIMIENTO DE METAS
	1er.TRIMESTRE	2o.TRIMESTRE	3er.TRIMESTRE	4o.TRIMESTRE	
PROGRAMACIÓN INICIAL	303.00	303.00	303.00	303.00	T1+T2+T3+T4 1,212.00
PROGRAMACIÓN ACTUALIZADA	303.00	0.00	0.00	0.00	T1+T2+T3+T4 303.00
METAS ALCANZADAS	303.00	0.00	0.00	0.00	T1+T2+T3+T4 303.00
PORCENTAJE ALCANZADO TRIMESTRAL	100.00	0.00	0.00	0.00	PORCENTAJE ALCANZADO ANUAL 25.00

PORCENTAJE DE CUMPLIMIENTO ALCANZADO EN EL TRIMESTRE: 100.00 %

JEFE ADMINISTRATIVO  
 LIC. EDUARDO FEDERICO JIMÉNEZ DE SANDOVAL FREGOSO  
 OFICIAL MAYOR

SECRETARÍA DE SEGURIDAD Y PROTECCIÓN CIUDADANA  
 SECRETARÍA DE SEGURIDAD Y PROTECCIÓN CIUDADANA  
 TITULAR DE LA DEPENDENCIA/ENTIDAD  
 ACIRANTE IM P. DEM. RET. FELIX QUIROZ JAVIER  
 2022-2028  
 SECRETARIO DE SEGURIDAD Y PROTECCIÓN CIUDADANA

# REPORTE DE AVANCE DE GESTIÓN

## UR 104 - SECRETARÍA DE SEGURIDAD Y PROTECCIÓN CIUDADANA

### PRIMER TRIMESTRE 2026



ALINEACIÓN PED:

ESTRATEGIA: 03-FORTALECER EL FUNCIONAMIENTO INSTITUCIONAL DEL SISTEMA PENITENCIARIO

LÍNEAS DE ACCIÓN: 03-IMPULSAR LA REINSERCIÓN SOCIAL DE LAS PERSONAS PRIVADAS DE SU LIBERTAD

UE: 005-SUBSECRETARÍA DE PREVENCIÓN Y REINSERCIÓN SOCIAL

MATRIZ DE INDICADORES PARA RESULTADOS:

COMPONENTE: 461-REINSERCIÓN SOCIAL REALIZADA DE PERSONAS PRIVADAS DE SU LIBERTAD, LIBERADOS, PRELIBERADOS Y EXTERNADOS  
 ACTIVIDAD: 545-SERVICIO DE REINSERCIÓN SOCIAL OTORGADO A ADOLESCENTE PRIVADO DE SU LIBERTAD

PROGRAMA		SUBPROGRAMA		PROYECTO		OBRA/ACTIVIDAD	
105-FORTALECIMIENTO DEL SISTEMA PENITENCIARIO		01-REINSERCIÓN SOCIAL DE PERSONAS PRIVADAS DE SU LIBERTAD, LIBERADOS, PRELIBERADOS, EXTERNADOS Y FAMILIARES		000- -		002-OTORGAR SERVICIOS DE REINSERCIÓN SOCIAL A ADOLESCENTES PRIVADOS DE SU LIBERTAD	
Población o Área de Enfoque Potencial	Atributo de la Población o Área de Enfoque:	PERSONA PRIVADA DE SU LIBERTAD		HOMBRES:	3710	MUJERES:	187
				TOTAL:			3897

PRESUPUESTO ANUAL				EJERCIDO T1	EJERCIDO T2	EJERCIDO T3	EJERCIDO T4
Aprobado	Ampliación	Reducción	Modificado	7,434,836.00	0.00	0.00	0.00
35,554,422.71	0.00	530,701.91	35,023,720.80	TOTAL EJERCIDO AL TRIMESTRE VIGENTE 7,434,836.00			

PRESUPUESTO TRIMESTRAL DE LA ACTIVIDAD				Comprometido	Devengado	Ejercido	% de Ejercido Vs. Modificado
Aprobado	Modificado			7,434,836.00	7,434,836.00	7,434,836.00	97.13
8,493,515.18	7,654,689.61						

DATOS DEL INDICADOR				MEDIOS DE VERIFICACIÓN / FUENTE INFORMACIÓN			
Nombre:	PORCENTAJE DE ADOLESCENTES QUE HAN RECIBIDO SERVICIO DE REINSERCIÓN SOCIAL OTORGADOS			Número de indicador:	534		
Definición:	MIDE LA CANTIDAD DE ADOLESCENTES QUE RECIBEN SERVICIOS DE REINSERCIÓN SOCIAL EN EL CENTRO PARA ADOLESCENTES.						
Método de Cálculo:	(ADOLESCENTES QUE RECIBEN SERVICIO DE REINSERCIÓN SOCIAL/ TOTAL DE ADOLESCENTES REGISTRADOS EN EL CENTRO)X100						
Tipo	Dimensión	Frecuencia de Medición	Forma de cálculo del indicador	Tipo de Valor	Sentido Esperado		
GESTIÓN	EFICACIA	TRIMESTRAL	PORCENTAJE	ACUMULADO	ASCENDENTE		

Reporte de número de personas privadas de su libertad generado trimestralmente del Sistema de información y estadística penitenciaria (SITE) ubicado en la Dirección General de Reinserción Social de la Subsecretaría de Prevención y Reinserción Social

LAS PERSONAS PRIVADAS DE SU LIBERTAD PARTICIPAN EN LOS EJES RECTORES DE REINSERCIÓN SOCIAL

DATOS DE LA META	
Definición de la variable Meta:	1 - PORCENTAJE DE ADOLESCENTES QUE HAN RECIBIDO SERVICIO DE REINSERCIÓN SOCIAL OTORGADOS
Unidad de medida:	25 - NÚMERO

LÍNEA BASE		VALOR PROGRAMADO ANUAL	
AÑO	2026	VALOR	25.00
		0.00	

AVANCE TRIMESTRAL OBRA/ACTIVIDAD					CUMPLIMIENTO DE METAS	
METAS	1er.TRIMESTRE	2o.TRIMESTRE	3er.TRIMESTRE	4o.TRIMESTRE		
PROGRAMACIÓN INICIAL	25.00	25.00	25.00	25.00	T1+T2+T3+T4	25.00
PROGRAMACIÓN ACTUALIZADA	25.00	0.00	0.00	0.00	T1+T2+T3+T4	25.00
METAS ALCANZADAS	25.00	0.00	0.00	0.00	T1+T2+T3+T4	25.00
PORCENTAJE ALCANZADO TRIMESTRAL	100.00	0.00	0.00	0.00	PORCENTAJE ALCANZADO ANUAL	100.00

PORCENTAJE DE CUMPLIMIENTO ALCANZADO EN EL TRIMESTRE 100.00 %

JEFE ADMINISTRATIVO  
 LIC. EDUARDO FEDERICO XIMÉNEZ DE SANDOVAL FREGOSO  
 OFICIAL MAYOR

SECRETARÍA DE SEGURIDAD Y PROTECCIÓN CIUDADANA  
 TITULAR DE LA DEPENDENCIA ENTIDAD  
 ALMIRANTE IM.P. DEM. RET. FÉLIX QUIROZ JAVIER  
 2021-2028 SECRETARIO DE SEGURIDAD Y PROTECCIÓN CIUDADANA

# REPORTE DE AVANCE DE GESTIÓN

## UR 104 - SECRETARÍA DE SEGURIDAD Y PROTECCIÓN CIUDADANA

### PRIMER TRIMESTRE 2026



ALINEACIÓN PED:

ESTRATEGIA: 01-FORTALECER LOS SERVICIOS DE SEGURIDAD Y PROTECCIÓN CIUDADANA DE FORMA EFECTIVA Y PROFESIONAL

LÍNEAS DE ACCIÓN: 09-INCREMENTAR LOS DERECHOS Y BENEFICIOS LABORALES DE LOS INTEGRANTES DE LAS INSTITUCIONES DE SEGURIDAD Y PROTECCIÓN CIUDADANA

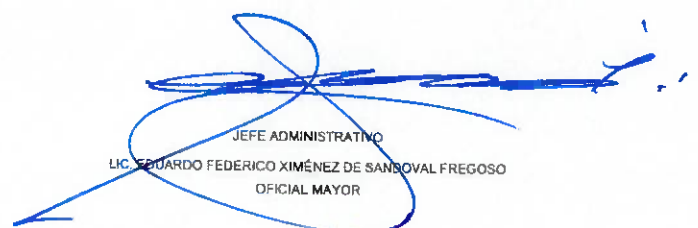
UE: 008-CENTRO DE DESARROLLO INFANTIL

MATRIZ DE INDICADORES PARA RESULTADOS:

COMPONENTE: 150-ACCIÓN REALIZADA DE GESTIÓN ADMINISTRATIVA, FINANCIERA Y OPERATIVA PARA LA SEGURIDAD Y PROTECCIÓN DE LA POBLACIÓN OAXAQUEÑA  
 ACTIVIDAD: 12942-GESTIÓN ADMINISTRATIVA Y FINANCIERA PARA LA ATENCIÓN DE LAS Y LOS NIÑOS EN EL CENTRO DE DESARROLLO INFANTIL (CENDI)

ESTRUCTURA PROGRAMÁTICA										
PROGRAMA		SUBPROGRAMA		PROYECTO			OBRA/ACTIVIDAD			
108-PREVENCIÓN, SEGURIDAD Y PROTECCIÓN PÚBLICA		07-ACCIONES DE GESTIÓN ADMINISTRATIVA, FINANCIERA Y OPERATIVA PARA LA SEGURIDAD Y PROTECCIÓN DE LA POBLACION OAXAQUEÑA		000--			003-REALIZAR GESTIONES ADMINISTRATIVAS Y FINANCIERAS PARA LA ATENCIÓN DE LAS NIÑAS Y LOS NIÑOS EN EL CENTRO DE DESARROLLO INFANTIL (CENDI)			
POBLACIÓN O ÁREA DE ENFOQUE POTENCIAL	ATRIBUTO DE LA POBLACIÓN O ÁREA DE ENFOQUE:	POBLACIÓN GENERAL DEL ESTADO DE OAXACA		HOMBRES:	1974843	MUJERES:	2157305	TOTAL:	4132148	
PRESUPUESTO ANUAL										
Aprobado	Ampliación	Reducción	Modificado	EJERCIDO T1		EJERCIDO T2		EJERCIDO T3		
1,819,199.67	0.00	0.00	1,819,199.67	210,582.40		0.00		0.00		
				TOTAL EJERCIDO AL TRIMESTRE VIGENTE				210,582.40		
PRESUPUESTO TRIMESTRAL DE LA ACTIVIDAD										
Aprobado		Modificado		Comprometido		Devengado		Ejercido		
596,813.86		597,666.12		210,582.40		210,582.40		210,582.40		
								% de Ejercido Vs. Modificado		
								35.23		
DATOS DEL INDICADOR										
Nombre:	PORCENTAJE DE GESTIONES ADMINISTRATIVAS Y FINANCIERAS PARA LA ATENCIÓN DE LAS Y LOS NIÑOS DEL CENTRO DE DESARROLLO INFANTIL REALIZADAS				Número de indicador:	2777				
Definición:	MIDE LA CANTIDAD DE GESTIONES ADMINISTRATIVAS Y FINANCIERAS REALIZADAS EN EL CENTRO DE DESARROLLO INFANTIL									
Método de Cálculo:	(GESTIONES ADMINISTRATIVAS Y FINANCIERAS REALIZADAS / GESTIONES ADMINISTRATIVAS Y FINANCIERAS PROGRAMADAS)*100									
Tipo	Dimensión		Frecuencia de Medición		Forma de cálculo del indicador		Tipo de Valor		Sentido Esperado	
GESTIÓN	EFICACIA		TRIMESTRAL		PORCENTAJE		FLUJO		ASCENDENTE	
MEDIOS DE VERIFICACIÓN / FUENTE INFORMACIÓN					SUPUESTO					
Recopilador de comprobación del gasto generado trimestralmente en el centro de desarrollo infantil de la Secretaría de Seguridad y Protección Ciudadana					LOS ELEMENTOS POLICIALES SOLICITAN ATENCIÓN PARA EL CUIDADO DE SUS HIJOS					
DATOS DE LA META										
Definición de la variable Meta:	1 - PORCENTAJE DE ACCIONES DE GESTIONES ADMINISTRATIVAS Y FINANCIERAS REALIZADAS PARA EL CENTRO DE DESARROLLO INFANTIL (CENDI)									
Unidad de medida:	25 - NUMERO									
LÍNEA BASE					VALOR PROGRAMADO ANUAL					
AÑO	2026		VALOR	0.00		AÑO	2026		VALOR	12.00
AVANCE TRIMESTRAL OBRA/ACTIVIDAD										
METAS	1er.TRIMESTRE		2o.TRIMESTRE		3er.TRIMESTRE		4o.TRIMESTRE		CUMPLIMIENTO DE METAS	
PROGRAMACIÓN INICIAL	3.00		3.00		3.00		3.00		T1+T2+T3+T4	12.00
PROGRAMACIÓN ACTUALIZADA	3.00		0.00		0.00		0.00		T1+T2+T3+T4	3.00
METAS ALCANZADAS	3.00		0.00		0.00		0.00		T1+T2+T3+T4	3.00
PORCENTAJE ALCANZADO TRIMESTRAL	100.00		0.00		0.00		0.00		PORCENTAJE ALCANZADO ANUAL	25.00

PORCENTAJE DE CUMPLIMIENTO ALCANZADO EN EL TRIMESTRE 100.00 %

  
 JEFE ADMINISTRATIVO  
 LIC. EDUARDO FEDERICO JIMÉNEZ DE SANDOVAL FREGOSO  
 OFICIAL MAYOR

  
 SECRETARÍA DE SEGURIDAD Y PROTECCIÓN CIUDADANA  
 SECRETARÍA DE SEGURIDAD Y PROTECCIÓN CIUDADANA  
 TITULAR DE LA DEPENDENCIA ENTIDAD  
 ALMIRANTE IM.P. DEM. RET. FÉLIX QUIRÓZ JAVIER  
 2022-2028  
 SECRETARIO DE SEGURIDAD Y PROTECCIÓN CIUDADANA

# REPORTE DE AVANCE DE GESTIÓN

## UR 104 - SECRETARÍA DE SEGURIDAD Y PROTECCIÓN CIUDADANA

### PRIMER TRIMESTRE 2026



**OBJETIVO INSTITUCIONAL:** PRESERVAR LA LIBERTAD, EL ORDEN Y LA PAZ PÚBLICA; ASÍ COMO SALVAGUARDAR LA INTEGRIDAD Y DERECHOS DE LAS PERSONAS, AUXILIAR A LA FISCALÍA GENERAL DEL ESTADO Y A LOS PODERES DEL ESTADO, PREVENIR LA COMISIÓN DE DELITOS, DESARROLLAR LAS POLÍTICAS DE SEGURIDAD PÚBLICA, ADMINISTRAR LOS CENTROS DE EJECUCIÓN DE SENTENCIAS Y PRISIÓN PREVENTIVA ASÍ COMO TODO LO RELACIONADO CON EL TRATAMIENTO DE MENORES INFRACTORES; Y COORDINAR LA PARTICIPACIÓN CIUDADANA EN LO RELATIVO A LA SEGURIDAD PÚBLICA, EN LOS TÉRMINOS Y ATRIBUCIONES CONTENIDOS EN LA LEY DE SEGURIDAD PÚBLICA DEL ESTADO DE OAXACA.

**ALINEACIÓN PED:**  
**EJE:** 03-SEGURIDAD Y JUSTICIA PARA VIVIR EN PAZ  
**TEMA:** 01-PREVENCIÓN, PROTECCIÓN Y SEGURIDAD CIUDADANA  
**OBJETIVO:** 01-CONTRIBUIR A MEJORAR LA SEGURIDAD Y PAZ DE LA POBLACIÓN OAXAQUEÑA  
**ESTRATEGIA:** 03-FORTALECER EL FUNCIONAMIENTO INSTITUCIONAL DEL SISTEMA PENITENCIARIO  
**LÍNEAS DE ACCIÓN:** 04-FORTALECER LA CULTURA DE REINSECCIÓN SOCIAL E INTEGRACIÓN AL NÚCLEO FAMILIAR  
**UE:** 007-PATRONATO DE AYUDA PARA LA REINSECCIÓN SOCIAL

**MATRÍZ DE INDICADORES PARA RESULTADOS**  
**FIN:** CONTRIBUIR A MEJORAR LA SEGURIDAD Y PAZ DE LA POBLACIÓN OAXAQUEÑA  
**PROPÓSITO:** LAS PERSONAS PRIVADAS DE SU LIBERTAD EN LOS CENTROS PENITENCIARIOS SE REINCORPORAN A LA SOCIEDAD  
**COMPONENTE:** 461-REINSECCIÓN SOCIAL REALIZADA DE PERSONAS PRIVADAS DE SU LIBERTAD, LIBERADOS, PRELIBERADOS Y EXTERNADOS  
**ACTIVIDAD:** 544-LIBERADO, PRELIBERADO, EXTERNADO Y FAMILIAR ATENDIDO PARA LA REINSECCIÓN SOCIAL

ESTRUCTURA PROGRAMÁTICA									
PROGRAMA		SUBPROGRAMA		PROYECTO			OBRA/ACTIVIDAD		
105-FORTALECIMIENTO DEL SISTEMA PENITENCIARIO		01-REINSECCIÓN SOCIAL DE PERSONAS PRIVADAS DE SU LIBERTAD, LIBERADOS, PRELIBERADOS, EXTERNADOS Y FAMILIARES		000--			001-OTORGAR ATENCIÓN A LIBERADOS, PREELIBERADOS, EXTERNADOS Y FAMILIARES PARA LA REINSECCIÓN SOCIAL		
Población o Área de Enfoque Potencial	Atributo de la Población o Área de Enfoque	PERSONA PRIVADA DE SU LIBERTAD		HOMBRES:	3710	MUJERES:	187	TOTAL:	3897
PRESUPUESTO ANUAL									
Aprobado	Ampliación	Reducción	Modificado	EJERCIDO T1		EJERCIDO T2		EJERCIDO T3	
931,598.81	12,000.00	12,000.00	931,598.81	133,779.18		0.00		0.00	
TOTAL EJERCIDO AL TRIMESTRE VIGENTE								133,779.18	
PRESUPUESTO TRIMESTRAL DE LA ACTIVIDAD									
Aprobado		Modificado		Comprometido		Devengado		Ejercido	
215,424.81		228,013.01		133,779.18		133,779.18		% de Ejercido Vs. Modificado	
								58.67	
DATOS DEL INDICADOR									
Nombre : PORCENTAJE DE PERSONAS LIBERADAS, PREELIBERADAS, EXTERNADOS Y FAMILIARES ATENDIDAS				Número de Indicador :		521			
Definición : MIDE LA CANTIDAD DE PERSONAS LIBERADAS, PRELIBERADAS, EXTERNADOS Y FAMILIARES ATENDIDAS CON SERVICIOS DE REINSECCIÓN SOCIAL									
Método de Cálculo : ( PERSONAS LIBERADAS, PREELIBERADAS, EXTERNADOS Y FAMILIARES ATENDIDAS/ PERSONAS LIBERADAS, PREELIBERADAS, EXTERNADOS Y FAMILIARES PROGRAMADOS A ATENDER)X 100									
Tipo		Dimensión		Frecuencia de Medición		Forma de cálculo del Indicador		Tipo de Valor	
GESTIÓN		EFICACIA		TRIMESTRAL		PORCENTAJE		FLUJO	
Medios de Verificación / Fuente Información					Sentido Esperado				
Reporte de número de personas atendidas para la Reinserción Social generados trimestralmente en la Dirección de Patronato de ayuda para la reinserción social.					ASCENDENTE				
Supuesto									
LOS REQUERIMIENTOS DE ATENCIÓN POR PARTE DE LOS ORGANOS JURISDICCIONALES LLEGAN EN TIEMPO CON RELACIÓN A LA FECHA DE OBTENCIÓN DE LIBERTAD									
DATOS DE LA META									
Definición de la variable Meta: 1 - PORCENTAJE DE PERSONAS LIBERADAS, PREELIBERADAS, EXTERNADOS Y FAMILIARES ATENDIDAS									
Unidad de medida: 25 - NÚMERO									
LÍNEA BASE					VALOR PROGRAMADO ANUAL				
AÑO	2026		VALOR	0.00	AÑO	2026		VALOR	3,300.00
AVANCE TRIMESTRAL OBRA/ACTIVIDAD									
METAS	1er.TRIMESTRE		2o.TRIMESTRE		3er.TRIMESTRE		4o.TRIMESTRE		CUMPLIMIENTO DE METAS
PROGRAMACIÓN INICIAL	750.00		900.00		900.00		750.00		T1+T2+T3+T4
PROGRAMACIÓN ACTUALIZADA	750.00		0.00		0.00		0.00		3,300.00
METAS ALCANZADAS	1,354.00		0.00		0.00		0.00		T1+T2+T3+T4
PORCENTAJE ALCANZADO TRIMESTRAL	180.53		0.00		0.00		0.00		1,354.00
									PORCENTAJE ALCANZADO ANUAL
									41.03

PORCENTAJE DE CUMPLIMIENTO ALCANZADO EN EL TRIMESTRE: 180.53 %

JEFE ADMINISTRATIVO  
 LIC. EDUARDO FEDÉRICO XIMÉNEZ DE SANDOVAL FREGOSO  
 OFICIAL MAYOR

SECRETARÍA DE SEGURIDAD Y PROTECCIÓN CIUDADANA

SECRETARÍA DE SEGURIDAD Y PROTECCIÓN CIUDADANA



OAXACA

TITULAR DE LA DEPENDENCIA IDENTIDAD  
 ALMIRANTE IM.P. DEM. RET. FÉLIX QUIROZ JAVIER

2022-2028 SECRETARÍA DE SEGURIDAD Y PROTECCIÓN CIUDADANA

# REPORTE DE AVANCE DE GESTIÓN

## UR 104 - SECRETARÍA DE SEGURIDAD Y PROTECCIÓN CIUDADANA

### PRIMER TRIMESTRE 2026



ALINEACIÓN PED:

ESTRATEGIA: 03-FORTALECER EL FUNCIONAMIENTO INSTITUCIONAL DEL SISTEMA PENITENCIARIO  
 LÍNEAS DE ACCIÓN: 03-IMPULSAR LA REINSERCIÓN SOCIAL DE LAS PERSONAS PRIVADAS DE SU LIBERTAD  
 UE: 005-SUBSECRETARÍA DE PREVENCIÓN Y REINSERCIÓN SOCIAL

MATRIZ DE INDICADORES PARA RESULTADOS:

COMPONENTE: 461-REINSERCIÓN SOCIAL REALIZADA DE PERSONAS PRIVADAS DE SU LIBERTAD, LIBERADOS, PRELIBERADOS Y EXTERNADOS  
 ACTIVIDAD: 548-SERVICIO DE REINSERCIÓN SOCIAL EN EL CENTRO PENITENCIARIO DE TANIVET OTORGADO

PROGRAMA		SUBPROGRAMA		PROYECTO		OBRA/ACTIVIDAD	
105-FORTALECIMIENTO DEL SISTEMA PENITENCIARIO		01-REINSERCIÓN SOCIAL DE PERSONAS PRIVADAS DE SU LIBERTAD, LIBERADOS, PRELIBERADOS, EXTERNADOS Y FAMILIARES		000- -		003-OTORGAR SERVICIOS DE REINSERCIÓN SOCIAL EN EL CENTRO PENITENCIARIO DE TANIVET	
POBLACIÓN O ÁREA DE ENFOQUE POTENCIAL	ATRIBUTO DE LA POBLACIÓN O ÁREA DE ENFOQUE:	PERSONA PRIVADA DE SU LIBERTAD		HOMBRES:	3710	MUJERES:	187
				TOTAL:		3897	

PRESUPUESTO ANUAL			
Aprobado	Ampliación	Reducción	Modificado
58,745,190.73	0.00	716,638.18	58,028,554.55
EJERCIDO T1		EJERCIDO T2	
12,343,279.28		0.00	
EJERCIDO T3		EJERCIDO T4	
0.00		0.00	
TOTAL EJERCIDO AL TRIMESTRE VIGENTE: 12,343,279.28			

PRESUPUESTO TRIMESTRAL DE LA ACTIVIDAD			
Aprobado	Modificado	Comprometido	Devengado
14,510,639.55	13,472,496.57	12,343,279.28	12,343,279.28
Ejercido			% de Ejercido Vs. Modificado
12,343,279.28			91.62

DATOS DEL INDICADOR			
Nombre :	PORCENTAJE DE PERSONAS QUE RECIBEN SERVICIO DE REINSERCIÓN SOCIAL EN EL CENTRO PENITENCIARIO DE TANIVET OTORGADOS		Número de indicador :
Definición :	MIDE LA CANTIDAD DE PERSONAS QUE RECIBEN SERVICIO DE REINSERCIÓN SOCIAL EN EL CENTRO PENITENCIARIO DE TANIVET		
Método de Cálculo :	(PERSONAS QUE RECIBEN SERVICIO DE REINSERCIÓN SOCIAL/ TOTAL DE PERSONAS REGISTRADAS EN EL CENTRO PENITENCIARIO TANIVET)X100		
Tipo	Dimensión	Frecuencia de Medición	Forma de cálculo del indicador
GESTIÓN	EFICACIA	TRIMESTRAL	PORCENTAJE
Tipo de Valor	Sentido Esperado		
ACUMULADO	ASCENDENTE		

MEDIOS DE VERIFICACIÓN / FUENTE INFORMACIÓN: Reporte de número de personas privadas de su libertad generado trimestralmente del Sistema de Información y estadística penitenciaria (SITE) ubicado en la Dirección General de Reinserción Social de la Subsecretaría de Prevención y Reinserción Social

SUPUESTO: LAS PERSONAS PRIVADAS DE SU LIBERTAD PARTICIPAN EN LOS EJES RECTORES DE REINSERCIÓN SOCIAL

DATOS DE LA META: Definición de la variable Meta: 1 - PORCENTAJE DE PERSONAS QUE RECIBEN SERVICIO DE REINSERCIÓN SOCIAL EN EL CENTRO PENITENCIARIO DE TANIVET OTORGADOS  
 Unidad de medida: 25 - NÚMERO

LÍNEA BASE		VALOR PROGRAMADO ANUAL	
AÑO	2026	AÑO	2026
	0.00		1,635.00

METAS	AVANCE TRIMESTRAL OBRA/ACTIVIDAD				CUMPLIMIENTO DE METAS
	1er.TRIMESTRE	2o.TRIMESTRE	3er.TRIMESTRE	4o.TRIMESTRE	
PROGRAMACIÓN INICIAL	1,635.00	1,635.00	1,635.00	1,635.00	T1+T2+T3+T4 1,635.00
PROGRAMACIÓN ACTUALIZADA	1,635.00	0.00	0.00	0.00	T1+T2+T3+T4 1,635.00
METAS ALCANZADAS	1,912.00	0.00	0.00	0.00	T1+T2+T3+T4 1,912.00
PORCENTAJE ALCANZADO TRIMESTRAL	116.94	0.00	0.00	0.00	PORCENTAJE ALCANZADO ANUAL 116.94

PORCENTAJE DE CUMPLIMIENTO ALCANZADO EN EL TRIMESTRE: 116.94 %

JEFE ADMINISTRATIVO  
 LIC. EDUARDO FEDERICO JIMÉNEZ DE SANDOVAL FREGOSO  
 OFICIAL MAYOR

SECRETARÍA DE SEGURIDAD Y PROTECCIÓN CIUDADANA  
 TITULAR DE LA DEPENDENCIA/ENTIDAD  
 SUBSECRETARÍA DE SEGURIDAD Y PROTECCIÓN CIUDADANA  
 TITULAR DE LA DEPENDENCIA/ENTIDAD  
 SECRETARÍA DE SEGURIDAD Y PROTECCIÓN CIUDADANA  
 2026-0048

# REPORTE DE AVANCE DE GESTIÓN

## UR 104 - SECRETARÍA DE SEGURIDAD Y PROTECCIÓN CIUDADANA

### PRIMER TRIMESTRE 2026



**ALINEACIÓN PED:**

**ESTRATEGIA:** 03-FORTALECER EL FUNCIONAMIENTO INSTITUCIONAL DEL SISTEMA PENITENCIARIO

**LÍNEAS DE ACCIÓN:** 03-IMPULSAR LA REINSERCIÓN SOCIAL DE LAS PERSONAS PRIVADAS DE SU LIBERTAD

**UE:** 005-SUBSECRETARÍA DE PREVENCIÓN Y REINSERCIÓN SOCIAL

**MATRIZ DE INDICADORES PARA RESULTADOS:**

**COMPONENTE:** 481-REINSERCIÓN SOCIAL REALIZADA DE PERSONAS PRIVADAS DE SU LIBERTAD, LIBERADOS, PRELIBERADOS Y EXTERNADOS

**ACTIVIDAD:** 547-SERVICIO DE REINSERCIÓN SOCIAL EN CENTRO PENITENCIARIO OTORGADO

ESTRUCTURA PROGRAMÁTICA							
PROGRAMA		SUBPROGRAMA		PROYECTO		OBRA/ACTIVIDAD	
105-FORTALECIMIENTO DEL SISTEMA PENITENCIARIO		01-REINSERCIÓN SOCIAL DE PERSONAS PRIVADAS DE SU LIBERTAD, LIBERADOS, PRELIBERADOS, EXTERNADOS Y FAMILIARES		000--		004-OTORGAR SERVICIOS DE REINSERCIÓN SOCIAL EN LOS CENTROS PENITENCIARIOS	
POBLACIÓN O ÁREA DE ENFOQUE POTENCIAL	ATRIBUTO DE LA POBLACIÓN O ÁREA DE ENFOQUE:	PERSONA PRIVADA DE SU LIBERTAD		HOMBRES:	3710	MUJERES:	187
						TOTAL:	3897

PRESUPUESTO ANUAL							
Aprobado	Ampliación	Reducción	Modificado	EJERCIDO T1	EJERCIDO T2	EJERCIDO T3	EJERCIDO T4
352,690,850.33	59,958.30	6,440,514.13	348,310,294.50	72,594,482.43	0.00	0.00	0.00
						TOTAL EJERCIDO AL TRIMESTRE VIGENTE	72,594,482.43

PRESUPUESTO TRIMESTRAL DE LA ACTIVIDAD							
Aprobado		Modificado		Comprometido	Devengado	Ejercido	% de Ejercido Vs. Modificado
84,234,372.29		75,037,706.80		72,594,482.43	72,594,482.43	72,594,482.43	96.74

DATOS DEL INDICADOR							
Nombre :	PORCENTAJE DE PERSONAS QUE RECIBEN SERVICIO DE REINSERCIÓN SOCIAL EN LOS CENTROS PENITENCIARIOS OTORGADOS			Número de indicador :	581		
Definición :	MIDE LA CANTIDAD DE PERSONAS QUE RECIBEN SERVICIO DE REINSERCIÓN SOCIAL EN LOS CENTROS PENITENCIARIOS						
Método de Cálculo :	(NÚMERO DE PERSONAS QUE RECIBEN SERVICIOS DE REINSERCIÓN SOCIAL/ TOTAL DE PERSONAS REGISTRADAS EN LOS CENTROS PENITENCIARIOS)X100						
Tipo	Dimensión	Frecuencia de Medición	Forma de cálculo del Indicador	Tipo de Valor	Sentido Esperado		
GESTIÓN	EFICACIA	TRIMESTRAL	PORCENTAJE	ACUMULADO	ASCENDENTE		

MEDIOS DE VERIFICACIÓN / FUENTE INFORMACIÓN				SUPUESTO			
Reporte de número de personas privadas de su libertad generado trimestralmente del Sistema de información y estadística penitenciaria (SITE) ubicado en la Dirección General de Reinserción Social de la Subsecretaría de Prevención y Reinserción Social				LAS PERSONAS PRIVADAS DE SU LIBERTAD PARTICIPAN EN LOS EJES RECTORES DE REINSERCIÓN SOCIAL			

DATOS DE LA META							
Definición de la variable Meta:	1 - PORCENTAJE DE PERSONAS QUE RECIBEN SERVICIO DE REINSERCIÓN SOCIAL EN LOS CENTROS PENITENCIARIOS OTORGADOS						
Unidad de medida:	25 - NÚMERO						

LÍNEA BASE				VALOR PROGRAMADO ANUAL			
AÑO	2026	VALOR	0.00	AÑO	2026	VALOR	2,122.00

AVANCE TRIMESTRAL OBRA/ACTIVIDAD							
METAS	1er.TRIMESTRE	2o.TRIMESTRE	3er.TRIMESTRE	4o.TRIMESTRE	CUMPLIMIENTO DE METAS		
PROGRAMACIÓN INICIAL	2,122.00	2,122.00	2,122.00	2,122.00	T1+T2+T3+T4		
PROGRAMACIÓN ACTUALIZADA	2,122.00	0.00	0.00	0.00	T1+T2+T3+T4		
METAS ALCANZADAS	2,226.00	0.00	0.00	0.00	T1+T2+T3+T4		
PORCENTAJE ALCANZADO TRIMESTRAL	104.90	0.00	0.00	0.00	PORCENTAJE ALCANZADO ANUAL		
					104.90		

PORCENTAJE DE CUMPLIMIENTO ALCANZADO EN EL TRIMESTRE: 104.90 %

JEFE ADMINISTRATIVO  
LIC. EDUARDO FEDERICO XIMÉNEZ DE SANDOVAL FREGOSO  
OFICIAL MAYOR

SECRETARÍA DE SEGURIDAD Y PROTECCIÓN CIUDADANA  
SECRETARÍA DE SEGURIDAD Y PROTECCIÓN CIUDADANA  
TITULAR DE LA DEPENDENCIA/ENTIDAD  
ALMIRANTE IMP. DEM. RET. FÉLIX QUIROZ JIMÉNEZ  
2021-2026 SECRETARÍA DE SEGURIDAD Y PROTECCIÓN CIUDADANA

# REPORTE DE AVANCE DE GESTIÓN

## UR 104 - SECRETARÍA DE SEGURIDAD Y PROTECCIÓN CIUDADANA

### PRIMER TRIMESTRE 2026



**ALINEACIÓN PED:**

ESTRATEGIA: 03-FORTALECER EL FUNCIONAMIENTO INSTITUCIONAL DEL SISTEMA PENITENCIARIO  
 LÍNEAS DE ACCIÓN: 04-FORTALECER LA CULTURA DE REINSERCIÓN SOCIAL E INTEGRACIÓN AL NÚCLEO FAMILIAR  
 UE: 005-SUBSECRETARÍA DE PREVENCIÓN Y REINSERCIÓN SOCIAL

**MATRIZ DE INDICADORES PARA RESULTADOS:**

COMPONENTE: 158-IMPUTADO Y VÍCTIMA DEL DELITO ATENDIDO  
 ACTIVIDAD: 12875-EVALUACIÓN A IMPUTADO REALIZADA

ESTRUCTURA PROGRAMÁTICA										
PROGRAMA		SUBPROGRAMA		PROYECTO			OBRA/ACTIVIDAD			
105-FORTALECIMIENTO DEL SISTEMA PENITENCIARIO		02-ATENCIÓN A IMPUTADOS Y VÍCTIMAS DEL DELITO		000--			001-REALIZAR EVALUACIONES A IMPUTADOS			
Población o Área de Enfoque Potencial	Atributo de la Población o Área de Enfoque:	PERSONA PRIVADA DE SU LIBERTAD		HOMBRES:	3710	MUJERES:	187	TOTAL:	3897	
PRESUPUESTO ANUAL										
Aprobado	Ampliación	Reducción	Modificado	EJERCIDO T1		EJERCIDO T2		EJERCIDO T3		
204,000.00	0.00	0.00	204,000.00	60,651.05		0.00		0.00		
TOTAL EJERCIDO AL TRIMESTRE VIGENTE								60,651.05		
PRESUPUESTO TRIMESTRAL DE LA ACTIVIDAD										
Aprobado		Modificado		Comprometido		Devengado		Ejercido		
122,301.02		122,301.02		60,651.05		60,651.05		49.59		
DATOS DEL INDICADOR										
Nombre:	PORCENTAJE DE EVALUACIONES A IMPUTADOS REALIZADAS				Número de indicador:	606				
Definición:	MIDE LA CANTIDAD DE EVALUACIONES A IMPUTADOS REALIZADAS									
Método de Cálculo:	(NÚMERO DE EVALUACIONES A IMPUTADOS REALIZADAS / NÚMERO DE EVALUACIONES A IMPUTADOS SOLICITADAS)*100									
Tipo	Dimensión	Frecuencia de Medición	Forma de cálculo del Indicador			Tipo de Valor	Sentido Esperado			
GESTIÓN	EFICACIA	TRIMESTRAL	PORCENTAJE			FLUJO	ASCENDENTE			
MEDIOS DE VERIFICACIÓN / FUENTE INFORMACIÓN					SUPUESTO					
Bases de datos y expedientes generados de manera trimestral ubicados en la Unidad de Medidas Cautelares ubicado en el Cuartel General de la Policía Estatal					LA FISCALÍA O TRIBUNAL SOLICITA EVALUACIONES, SUPERVISIONES					
DATOS DE LA META										
Definición de la variable Meta:	1 - PORCENTAJE DE EVALUACIONES A IMPUTADOS REALIZADAS									
Unidad de medida:	25 - NÚMERO									
LÍNEA BASE					VALOR PROGRAMADO ANUAL					
AÑO	2026		VALOR	0.00		AÑO	2026		VALOR	4,138.00
AVANCE TRIMESTRAL OBRA/ACTIVIDAD										
METAS	1er.TRIMESTRE		2o.TRIMESTRE		3er.TRIMESTRE		4o.TRIMESTRE		CUMPLIMIENTO DE METAS	
PROGRAMACIÓN INICIAL	1,095.00		1,035.00		1,035.00		973.00		T1+T2+T3+T4 4,138.00	
PROGRAMACIÓN ACTUALIZADA	1,095.00		0.00		0.00		0.00		T1+T2+T3+T4 1,095.00	
METAS ALCANZADAS	1,227.00		0.00		0.00		0.00		T1+T2+T3+T4 1,227.00	
PORCENTAJE ALCANZADO TRIMESTRAL	112.05		0.00		0.00		0.00		PORCENTAJE ALCANZADO ANUAL 29.65	

PORCENTAJE DE CUMPLIMIENTO ALCANZADO EN EL TRIMESTRE: 112.05 %

JEFE ADMINISTRATIVO  
 LIC. EDUARDO FEDERICO JIMÉNEZ DE SANDOVAL FREGOSO  
 OFICIAL MAYOR

SECRETARÍA DE SEGURIDAD Y PROTECCIÓN CIUDADANA  
 SECRETARÍA DE ECONOMÍA Y PARTICIPACIÓN SOCIAL  
 OAXACA  
 2022-2028 ALMIRANTE IMP. DEN. RET. FÉLIX QUIROZ JAVIER  
 SECRETARIO DE SEGURIDAD Y PROTECCIÓN CIUDADANA

# REPORTE DE AVANCE DE GESTIÓN

## UR 104 - SECRETARÍA DE SEGURIDAD Y PROTECCIÓN CIUDADANA

### PRIMER TRIMESTRE 2026



#### ALINEACIÓN PED:

EJE: 03-SEGURIDAD Y JUSTICIA PARA VIVIR EN PAZ  
 TEMA: 01-PREVENCIÓN, PROTECCIÓN Y SEGURIDAD CIUDADANA  
 OBJETIVO: 01-CONTRIBUIR A MEJORAR LA SEGURIDAD Y PAZ DE LA POBLACIÓN OAXAQUEÑA  
 ESTRATEGIA: 01-FORTALECER LOS SERVICIOS DE SEGURIDAD Y PROTECCIÓN CIUDADANA DE FORMA EFECTIVA Y PROFESIONAL  
 LÍNEAS DE ACCIÓN: 06-IMPULSAR LA CARRERA POLICIAL, LA PROFESIONALIZACIÓN, LA CAPACITACIÓN, LA CERTIFICACIÓN Y EL RÉGIMEN DISCIPLINARIO DE LOS INTEGRANTES DE LAS INSTITUCIONES DE SEGURIDAD Y PROTECCIÓN CIUDADANA  
 UE: 010-UNIVERSIDAD DE LA SEGURIDAD PÚBLICA Y PAZ SOCIAL DEL ESTADO DE OAXACA

#### MATRÍZ DE INDICADORES PARA RESULTADOS:

FIN: CONTRIBUIR A MEJORAR LA SEGURIDAD Y PAZ DE LA POBLACIÓN OAXAQUEÑA  
 PROPÓSITO: LOS ELEMENTOS POLICIALES DE LAS INSTITUCIONES DE SEGURIDAD Y PROTECCIÓN CIUDADANA SE CAPACITAN, PROFESIONALIZAN Y CERTIFICAN PARA EL COMBATE A LA INSEGURIDAD.  
 COMPONENTE: 148-ELEMENTO POLICIAL PROFESIONALIZADO  
 ACTIVIDAD: 12501- EDUCACIÓN SUPERIOR OTORGADA AL INTEGRANTE DE LA INSTITUCIÓN DE SEGURIDAD PÚBLICA

ESTRUCTURA PROGRAMÁTICA									
PROGRAMA		SUBPROGRAMA		PROYECTO			OBRA/ACTIVIDAD		
106-DESARROLLO, PROFESIONALIZACIÓN Y CERTIFICACIÓN DE SEGURIDAD Y PROTECCIÓN CIUDADANA		02-PROFESIONALIZACIÓN DE ELEMENTOS POLICIALES		000--			001-IMPARTIR EDUCACIÓN SUPERIOR A INTEGRANTES DE LAS INSTITUCIONES DE SEGURIDAD PÚBLICA		
POBLACIÓN O ÁREA DE ENFOQUE POTENCIAL	ATRIBUTO DE LA POBLACIÓN O ÁREA DE ENFOQUE:	ELEMENTO POLICIAL		HOMBRES:	5907	MUJERES:	1496	TOTAL:	7403

PRESUPUESTO ANUAL							
Aprobado	Ampliación	Reducción	Modificado	EJERCIDO T1	EJERCIDO T2	EJERCIDO T3	EJERCIDO T4
12,779,793.98	2,250.00	73,918.40	12,708,125.58	3,195,000.64	0.00	0.00	0.00
TOTAL EJERCIDO AL TRIMESTRE VIGENTE							3,195,000.64

PRESUPUESTO TRIMESTRAL DE LA ACTIVIDAD					
Aprobado	Modificado	Comprometido	Devengado	Ejercido	% de Ejercido Vs. Modificado
3,333,586.88	3,779,782.52	3,195,000.64	3,195,000.64	3,195,000.64	84.53

DATOS DEL INDICADOR						
Nombre :	PORCENTAJE DE ALUMNOS ATENDIDOS EN LA UNIVERSIDAD DE LA SEGURIDAD PÚBLICA Y PAZ SOCIAL			Número de indicador :	2675	
Definición :	MIDE EL PORCENTAJE DE ALUMNOS ATENDIDOS EN LA UNIVERSIDAD DE LA SEGURIDAD PÚBLICA Y PAZ SOCIAL					
Método de Cálculo :	(ALUMNOS ATENDIDOS EN LA UNIVERSIDAD DE LA SEGURIDAD PÚBLICA Y PAZ SOCIAL /ALUMNOS PROGRAMADOS A ATENDER EN LA UNIVERSIDAD DE LA SEGURIDAD PÚBLICA Y PAZ SOCIAL )*100					
Tipo	Dimensión		Frecuencia de Medición	Forma de cálculo del indicador	Tipo de Valor	Sentido Esperado
GESTIÓN	EFICACIA		TRIMESTRAL	PORCENTAJE	ACUMULADO	ASCENDENTE
MEDIOS DE VERIFICACIÓN / FUENTE INFORMACIÓN			SUPUESTO			
Expedientes del alumnado generado trimestralmente en la unidad de control escolar de la Universidad de la Seguridad Pública y Paz Social de la Secretaría de Seguridad Protección Ciudadana			LOS INTEGRANTES DE LAS INSTITUCIONES DE SEGURIDAD PÚBLICA ESTÁN INTERESADOS EN SU EDUCACIÓN SUPERIOR			

DATOS DE LA META	
Definición de la variable Meta:	1 - PORCENTAJE DE ALUMNOS ATENDIDOS EN LA UNIVERSIDAD DE LA SEGURIDAD PÚBLICA Y PAZ SOCIAL
Unidad de medida:	25 - NUMERO

LÍNEA BASE				VALOR PROGRAMADO ANUAL				
AÑO	2026			VALOR	AÑO	2026		
				0.00				280.00

AVANCE TRIMESTRAL OBRA/ACTIVIDAD								
METAS	1er.TRIMESTRE		2o.TRIMESTRE		3er.TRIMESTRE		4o.TRIMESTRE	
	VALOR		VALOR		VALOR		VALOR	
PROGRAMACIÓN INICIAL	280.00		280.00		280.00		280.00	
PROGRAMACIÓN ACTUALIZADA	280.00		0.00		0.00		0.00	
METAS ALCANZADAS	237.00		0.00		0.00		0.00	
PORCENTAJE ALCANZADO TRIMESTRAL	84.64		0.00		0.00		0.00	
							CUMPLIMIENTO DE METAS	
							T1+T2+T3+T4	280.00
							T1+T2+T3+T4	280.00
							T1+T2+T3+T4	237.00
							PORCENTAJE ALCANZADO ANUAL	84.64

PORCENTAJE DE CUMPLIMIENTO ALCANZADO EN EL TRIMESTRE: 84.64 %

JEFE ADMINISTRATIVO  
 LIC. EDUARDO FEDERICO JIMÉNEZ DE SANDOVAL FREGOSO  
 OFICIAL MAYOR

SECRETARÍA DE SEGURIDAD Y PROTECCIÓN CIUDADANA  
 SECRETARÍA DE SEGURIDAD Y PROTECCIÓN CIUDADANA  
 TITULAR DE LA DEPENDENCIA/ENTIDAD  
 ALMIRANTE I.M.P. DEN. RET. FELIX QUIROZ JAVIER  
 2022-2028 SECRETARIO DE SEGURIDAD Y PROTECCIÓN CIUDADANA

# REPORTE DE AVANCE DE GESTIÓN

## UR 104 - SECRETARÍA DE SEGURIDAD Y PROTECCIÓN CIUDADANA

### PRIMER TRIMESTRE 2026



**ALINEACIÓN PED:**

**ESTRATEGIA:** 01-FORTALECER LOS SERVICIOS DE SEGURIDAD Y PROTECCIÓN CIUDADANA DE FORMA EFECTIVA Y PROFESIONAL  
**LÍNEAS DE ACCIÓN:** 06-IMPULSAR LA CARRERA POLICIAL, LA PROFESIONALIZACIÓN, LA CAPACITACIÓN, LA CERTIFICACIÓN Y EL RÉGIMEN DISCIPLINARIO DE LOS INTEGRANTES DE LAS INSTITUCIONES DE SEGURIDAD Y PROTECCIÓN CIUDADANA  
**UE:** 004-SUBSECRETARÍA DE INFORMACIÓN Y DESARROLLO INSTITUCIONAL

**MATRIZ DE INDICADORES PARA RESULTADOS:**

**COMPONENTE:** 148-ELEMENTO POLICIAL PROFESIONALIZADO  
**ACTIVIDAD:** 12885-ELEMENTO POLICIAL CAPACITADO EN FORMACIÓN INICIAL Y CONTINUA

ESTRUCTURA PROGRAMÁTICA										
PROGRAMA		SUBPROGRAMA		PROYECTO			OBRA/ACTIVIDAD			
106-DESARROLLO, PROFESIONALIZACIÓN Y CERTIFICACIÓN DE SEGURIDAD Y PROTECCIÓN CIUDADANA		02-PROFESIONALIZACIÓN DE ELEMENTOS POLICIALES		000--			002-CAPACITAR EN FORMACIÓN INICIAL Y CONTINUA A ELEMENTOS POLICIALES			
POBLACIÓN O ÁREA DE ENFOQUE POTENCIAL	ATRIBUTO DE LA POBLACIÓN O ÁREA DE ENFOQUE:	ELEMENTO POLICIAL		HOMBRES:	5907	MUJERES:	1496	TOTAL:	7403	
PRESUPUESTO ANUAL										
Aprobado	Ampliación	Reducción	Modificado	EJERCIDO T1		EJERCIDO T2		EJERCIDO T3		
0.00	0.00	0.00	0.00	0.00		0.00		0.00		
				TOTAL EJERCIDO AL TRIMESTRE VIGENTE						0.00
PRESUPUESTO TRIMESTRAL DE LA ACTIVIDAD										
Aprobado		Modificado		Comprometido		Devengado		Ejercido		
0.00		0.00		0.00		0.00		0.00		
								% de Ejercido Vs. Modificado		
								0.00		
DATOS DEL INDICADOR										
Nombre :				PORCENTAJE DE ELEMENTOS POLICIALES CAPACITADOS EN FORMACIÓN CONTINUA			Número de indicador :			724
Definición :				MIDE LA CANTIDAD DE ELEMENTOS POLICIALES CAPACITADOS EN FORMACIÓN CONTINUA						
Método de Cálculo :				(ELEMENTOS POLICIALES CAPACITADOS EN FORMACIÓN CONTINUA /ELEMENTOS POLICIALES PROGRAMADAS A CAPACITAR)*100						
Tipo		Dimensión		Frecuencia de Medición		Forma de cálculo del indicador		Tipo de Valor		
GESTIÓN		EFICACIA		TRIMESTRAL		PORCENTAJE		FLUJO		
								Sentido Esperado		
								ASCENDENTE		
MEDIOS DE VERIFICACIÓN / FUENTE INFORMACIÓN										
Expedientes de capacitaciones y alumnado, generados trimestralmente en la unidad de control escolar de la Universidad de la Seguridad Pública y Paz Social de la Secretaría de Seguridad Protección Ciudadana					LOS ELEMENTOS POLICIALES ACREDITAN LOS CURSOS DE CAPACITACIÓN DE FORMACIÓN INICIAL Y CONTINUA					
DATOS DE LA META										
Definición de la variable Meta:				1 - PORCENTAJE DE ELEMENTOS POLICIALES CAPACITADOS EN FORMACION CONTINUA						
Unidad de medida:				25 - NUMERO						
LÍNEA BASE										
AÑO	2026			VALOR			0.00			
VALOR PROGRAMADO ANUAL										
AÑO	2026			VALOR			3,360.00			
AVANCE TRIMESTRAL OBRA/ACTIVIDAD										
METAS		1er.TRIMESTRE		2o.TRIMESTRE		3er.TRIMESTRE		4o.TRIMESTRE		
PROGRAMACIÓN INICIAL	730.00	900.00		900.00		830.00		CUMPLIMIENTO DE METAS		
PROGRAMACIÓN ACTUALIZADA	595.00	0.00		0.00		0.00		T1+T2+T3+T4	3,360.00	
METAS ALCANZADAS	595.00	0.00		0.00		0.00		T1+T2+T3+T4	595.00	
PORCENTAJE ALCANZADO TRIMESTRAL	100.00	0.00		0.00		0.00		T1+T2+T3+T4	595.00	
								PORCENTAJE ALCANZADO ANUAL	18.45	

PORCENTAJE DE CUMPLIMIENTO ALCANZADO EN EL TRIMESTRE 100.00 %

DATOS DEL INDICADOR										
Nombre :				PORCENTAJE DE ELEMENTOS POLICIALES CAPACITADOS EN FORMACIÓN INICIAL			Número de indicador :			728
Definición :				MIDE LA CANTIDAD DE ELEMENTOS POLICIALES CAPACITADOS EN FORMACIÓN INICIAL						
Método de Cálculo :				(ELEMENTOS POLICIALES CAPACITADOS EN FORMACIÓN INICIAL /ELEMENTOS POLICIALES PROGRAMADOS A CAPACITAR)*100						
Tipo		Dimensión		Frecuencia de Medición		Forma de cálculo del indicador		Tipo de Valor		
GESTIÓN		EFICACIA		TRIMESTRAL		PORCENTAJE		FLUJO		
								Sentido Esperado		
								ASCENDENTE		
MEDIOS DE VERIFICACIÓN / FUENTE INFORMACIÓN										
Expedientes de capacitaciones y alumnado, generados trimestralmente en la unidad de control escolar de la Universidad de la Seguridad Pública y Paz Social de la Secretaría de Seguridad Protección Ciudadana					LOS ELEMENTOS POLICIALES ACREDITAN LOS CURSOS DE CAPACITACIÓN DE FORMACIÓN INICIAL Y CONTINUA					

JEFE ADMINISTRATIVO  
 LIC. EDUARDO FEDERICO XIMÉNEZ DE SANDOVAL FREGOSO  
 OFICIAL MAYOR

SECRETARÍA DE SEGURIDAD Y PROTECCIÓN CIUDADANA  
 SECRETARÍA DE SEGURIDAD Y PROTECCIÓN CIUDADANA  
 TITULAR DE LA DEPENDENCIA ENTIDAD  
 ALMIRANTE IM.P. DEM. RET. FÉLIX QUIROZ JAVIER  
 2022-2028  
 SECRETARIO DE SEGURIDAD Y PROTECCIÓN CIUDADANA


**REPORTE DE AVANCE DE GESTIÓN  
UR 104 - SECRETARÍA DE SEGURIDAD Y PROTECCIÓN CIUDADANA  
PRIMER TRIMESTRE 2026**




Gobierno del Estado

DATOS DE LA META									
Definición de la variable Meta:		1 - PORCENTAJE DE ELEMENTOS POLICIALES CAPACITADOS EN FORMACION INICIAL							
Unidad de medida:		25 - NÚMERO							
LÍNEA BASE					VALOR PROGRAMADO ANUAL				
ANO	2026	VALOR	0.00	ANO	2026	VALOR	50.00		
AVANCE TRIMESTRAL OBRA/ACTIVIDAD									
METAS	1er.TRIMESTRE	2o.TRIMESTRE	3er.TRIMESTRE	4o.TRIMESTRE	CUMPLIMIENTO DE METAS				
PROGRAMACIÓN INICIAL	0.00	0.00	50.00	0.00	T1+T2+T3+T4				
PROGRAMACIÓN ACTUALIZADA	0.00	0.00	0.00	0.00	T1+T2+T3+T4				
METAS ALCANZADAS	0.00	0.00	0.00	0.00	T1+T2+T3+T4				
PORCENTAJE ALCANZADO TRIMESTRAL	0.00	0.00	0.00	0.00	PORCENTAJE ALCANZADO ANUAL				

PORCENTAJE DE CUMPLIMIENTO ALCANZADO EN EL TRIMESTRE: 0 %

  
JEFE ADMINISTRATIVO  
LIC. EDUARDO FEDERICO XIMÉNEZ DE SANDOVAL FREGOSO  
OFICIAL MAYOR

  
SECRETARÍA DE  
SEGURIDAD Y PROTECCIÓN  
CIUDADANA  
  
SECRETARÍA DE SEGURIDAD Y PROTECCIÓN CIUDADANA  
TITULAR DE LA DEPENDENCIA ENTIDAD  
ALMIRANTE I.M.P. DEM. RET. FÉLIX QUIROZ JAVIER  
SECRETARIO DE SEGURIDAD Y PROTECCIÓN CIUDADANA  
OAXACA  
2022-2028

# REPORTE DE AVANCE DE GESTIÓN

## UR 104 - SECRETARÍA DE SEGURIDAD Y PROTECCIÓN CIUDADANA

### PRIMER TRIMESTRE 2026



**ALINEACIÓN PED**  
**EJE:** 03-SEGURIDAD Y JUSTICIA PARA VIVIR EN PAZ  
**TEMA:** 01-PREVENCIÓN, PROTECCIÓN Y SEGURIDAD CIUDADANA  
**OBJETIVO:** 01-CONTRIBUIR A MEJORAR LA SEGURIDAD Y PAZ DE LA POBLACIÓN OAXAQUEÑA  
**ESTRATEGIA:** 01-FORTALECER LOS SERVICIOS DE SEGURIDAD Y PROTECCIÓN CIUDADANA DE FORMA EFECTIVA Y PROFESIONAL  
**LÍNEAS DE ACCIÓN:** 04-INCREMENTAR EL ESTADO DE FUERZA, LA COBERTURA DE SERVICIOS Y LA PRESENCIA DE LAS INSTITUCIONES DE SEGURIDAD Y PROTECCIÓN CIUDADANA  
**UE:** 002-OFCINA DEL COMISIONADO DE LA POLICÍA ESTATAL

**MATRIZ DE INDICADORES PARA RESULTADOS:**  
**FIN:** CONTRIBUIR A MEJORAR LA SEGURIDAD Y PAZ DE LA POBLACIÓN OAXAQUEÑA  
**PROPÓSITO:** LA POBLACIÓN PERCIBE MAYOR SEGURIDAD EN EL ESTADO  
**COMPONENTE:** 151-SERVICIO BRINDADO DE SEGURIDAD Y PROTECCIÓN CIUDADANA  
**ACTIVIDAD:** 528-OPERATIVO POLICIAL REALIZADO

ESTRUCTURA PROGRAMÁTICA									
PROGRAMA		SUBPROGRAMA		PROYECTO			OBRA/ACTIVIDAD		
108-PREVENCIÓN, SEGURIDAD Y PROTECCIÓN PÚBLICA		01-SERVICIOS DE SEGURIDAD Y PROTECCIÓN CIUDADANA		000 - -			001-REALIZAR OPERATIVOS POLICIALES		
POBLACIÓN O ÁREA DE ENFOQUE POTENCIAL	ATRIBUTO DE LA POBLACIÓN O ÁREA DE ENFOQUE:	POBLACIÓN GENERAL DEL ESTADO DE OAXACA		HOMBRES:	1974843	MUJERES:	2157305	TOTAL:	4132148
PRESUPUESTO ANUAL									
Aprobado	Ampliación	Reducción	Modificado	EJERCIDO T1	EJERCIDO T2	EJERCIDO T3	EJERCIDO T4	TOTAL EJERCIDO AL TRIMESTRE VIGENTE	
1,227,541,889.68	710,479.63	33,490,031.06	1,194,762,338.25	256,277,318.40	0.00	0.00	0.00	256,277,318.40	
PRESUPUESTO TRIMESTRAL DE LA ACTIVIDAD									
Aprobado		Modificado		Comprometido	Devengado	Ejercido	% de Ejercido Vs. Modificado		
288,033,433.97		258,625,545.11		256,277,318.40	256,277,318.40	256,277,318.40	99.09		
DATOS DEL INDICADOR									
Nombre :	PORCENTAJE DE OPERATIVOS POLICIALES REALIZADOS				Número de Indicador :	430			
Definición :	MIDE LA CANTIDAD DE OPERATIVOS DE SEGURIDAD REALIZADOS EN LAS DIFERENTES REGIONES DEL ESTADO								
Método de Cálculo :	(NUMERO DE OPERATIVOS POLICIALES REALIZADOS / NUMERO DE OPERATIVOS POLICIALES PROYECTADOS)*100								
Tipo	Dimensión	Frecuencia de Medición		Forma de cálculo del indicador		Tipo de Valor	Sentido Esperado		
GESTIÓN	EFICACIA	TRIMESTRAL		PORCENTAJE		FLUJO	ASCENDENTE		
MEDIOS DE VERIFICACIÓN / FUENTE INFORMACIÓN					SUPUESTO				
Reporte de parte informativo generado trimestralmente, en la unidad especial de operación de la policía estatal de la Secretaría de Seguridad Protección Ciudadana					EXISTEN SITUACIONES QUE PONEN EN RIESGO LA INTEGRIDAD DE LA CIUDADANIA.				
DATOS DE LA META									
Definición de la variable Meta:	1 - PORCENTAJE DE OPERATIVOS POLICIALES REALIZADOS								
Unidad de medida:	25 - NUMERO								
LÍNEA BASE					VALOR PROGRAMADO ANUAL				
AÑO	2026		VALOR	0.00	AÑO	2026		VALOR	43,933.00
AVANCE TRIMESTRAL OBRA/ACTIVIDAD									
METAS	1er.TRIMESTRE		2o.TRIMESTRE		3er.TRIMESTRE		4o.TRIMESTRE		CUMPLIMIENTO DE METAS
PROGRAMACIÓN INICIAL	10,970.00		11,106.00		10,697.00		11,180.00		T1+T2+T3+T4 43,933.00
PROGRAMACIÓN ACTUALIZADA	10,970.00		0.00		0.00		0.00		T1+T2+T3+T4 10,970.00
METAS ALCANZADAS	10,901.00		0.00		0.00		0.00		T1+T2+T3+T4 10,901.00
PORCENTAJE ALCANZADO TRIMESTRAL	99.37		0.00		0.00		0.00		PORCENTAJE ALCANZADO ANUAL 24.81

PORCENTAJE DE CUMPLIMIENTO ALCANZADO EN EL TRIMESTRE: 99.37 %

JEFE ADMINISTRATIVO  
 LIC. EDUARDO FEDERICO XIMÉNEZ DE SANDOVAL PREGOSO  
 OFICIAL MAYOR

SECRETARÍA DE SEGURIDAD Y PROTECCIÓN CIUDADANA  
 SECRETARÍA DE SEGURIDAD Y PROTECCIÓN CIUDADANA  
 OAXACA  
 2022-2026

TITULAR DE LA DEPENDENCIA ENTIDAD  
 ALMIRANTE IM.P. DEM. RET. FÉLIX QUIROZ JAWER  
 SECRETARIO DE SEGURIDAD Y PROTECCIÓN CIUDADANA

# REPORTE DE AVANCE DE GESTIÓN

## UR 104 - SECRETARÍA DE SEGURIDAD Y PROTECCIÓN CIUDADANA

### PRIMER TRIMESTRE 2026



ALINEACIÓN PED:

ESTRATEGIA: 01-FORTALECER LOS SERVICIOS DE SEGURIDAD Y PROTECCIÓN CIUDADANA DE FORMA EFECTIVA Y PROFESIONAL  
 LÍNEAS DE ACCIÓN: 04-INCREMENTAR EL ESTADO DE FUERZA, LA COBERTURA DE SERVICIOS Y LA PRESENCIA DE LAS INSTITUCIONES DE SEGURIDAD Y PROTECCIÓN CIUDADANA  
 UE: 002-OFCINA DEL COMISIONADO DE LA POLICÍA ESTATAL

MATRIZ DE INDICADORES PARA RESULTADOS:

COMPONENTE: 151-SERVICIO BRINDADO DE SEGURIDAD Y PROTECCIÓN CIUDADANA  
 ACTIVIDAD: 12096-PERSONAL NAVAL DESPLEGADO PARA APOYO A AUTORIDADES CIVILES EN ACTIVIDADES DE SEGURIDAD PÚBLICA.

PROGRAMA		SUBPROGRAMA		PROYECTO		OBRA/ACTIVIDAD	
108-PREVENCIÓN, SEGURIDAD Y PROTECCIÓN PÚBLICA		01-SERVICIOS DE SEGURIDAD Y PROTECCIÓN CIUDADANA		000--		002-DESPLIEGUE DE PERSONAL NAVAL PARA APOYO A AUTORIDADES CIVILES EN ACTIVIDADES DE SEGURIDAD PÚBLICA	
POBLACIÓN O ÁREA DE ENFOQUE POTENCIAL	ATRIBUTO DE LA POBLACIÓN O ÁREA DE ENFOQUE:	POBLACIÓN GENERAL DEL ESTADO DE OAXACA		HOMBRES:	1974843	MUJERES:	2157305
						TOTAL:	4132148

PRESUPUESTO ANUAL							
Aprobado	Ampliación	Reducción	Modificado	EJERCIDO T1	EJERCIDO T2	EJERCIDO T3	EJERCIDO T4
4,920,800.00	0.00	0.00	4,920,800.00	493,992.31	0.00	0.00	0.00
						TOTAL EJERCIDO AL TRIMESTRE VIGENTE	
						493,992.31	

PRESUPUESTO TRIMESTRAL DE LA ACTIVIDAD							
Aprobado	Modificado	Comprometido	Devengado	Ejercido	% de Ejercido Vs. Modificado		
1,180,800.00	1,180,800.00	493,992.31	493,992.31	493,992.31	41.84		

DATOS DEL INDICADOR							
Nombre:	PORCENTAJE DE PARTICIPACIONES EN LAS REUNIONES DE LA MESA PARA LA CONSTRUCCIÓN DE LA PAZ Y LA SEGURIDAD EN EL ESTADO			Número de Indicador:	3190		
Definición:	MIDE LA CANTIDAD DE PARTICIPACIONES EN LAS REUNIONES DE LA MESA PARA LA CONSTRUCCIÓN DE LA PAZ Y LA SEGURIDAD EN EL ESTADO						
Método de Cálculo:	(PARTICIPACIONES REALIZADAS/PARTICIPACIONES PROYECTADAS)*100						

Tipo	Dimensión	Frecuencia de Medición	Forma de cálculo del indicador	Tipo de Valor	Sentido Esperado
GESTIÓN	EFICACIA	TRIMESTRAL	PORCENTAJE	FLUJO	ASCENDENTE
MEDIOS DE VERIFICACIÓN / FUENTE INFORMACIÓN				SUPUESTO	
Reporte de actividades generado de manera trimestral en la Dirección de planeación y desarrollo institucional de la oficialía mayor de la Secretaría de Seguridad y protección ciudadana.				EXISTE COLABORACIÓN INTERINSTITUCIONAL CON LOS 3 NIVELES DE GOBIERNO PARA FORTALECER LA ESTRATEGIA ESTATAL DE SEGURIDAD	

DATOS DE LA META							
Definición de la variable Meta:	1 - PORCENTAJE DE PARTICIPACIONES EN LAS REUNIONES DE LA MESA PARA LA CONSTRUCCIÓN DE LA PAZ Y LA SEGURIDAD EN EL ESTADO						
Unidad de medida:	25 - NÚMERO						

LÍNEA BASE				VALOR PROGRAMADO ANUAL			
AÑO	2026	VALOR	0.00	AÑO	2026	VALOR	240.00

METAS	AVANCE TRIMESTRAL OBRA/ACTIVIDAD				CUMPLIMIENTO DE METAS	
	1er.TRIMESTRE	2o.TRIMESTRE	3er.TRIMESTRE	4o.TRIMESTRE		
PROGRAMACIÓN INICIAL	60.00	60.00	60.00	60.00	T1+T2+T3+T4	240.00
PROGRAMACIÓN ACTUALIZADA	60.00	0.00	0.00	0.00	T1+T2+T3+T4	60.00
METAS ALCANZADAS	68.00	0.00	0.00	0.00	T1+T2+T3+T4	68.00
PORCENTAJE ALCANZADO TRIMESTRAL	113.33	0.00	0.00	0.00	PORCENTAJE ALCANZADO ANUAL	25.33

PORCENTAJE DE CUMPLIMIENTO ALCANZADO EN EL TRIMESTRE 113.33 %

DATOS DEL INDICADOR							
Nombre:	PORCENTAJE DE ACTIVIDADES ENCUBIERTAS DE SEGURIDAD REALIZADOS			Número de Indicador:	3187		
Definición:	MIDE LA CANTIDAD DE ACTIVIDADES DE SEGURIDAD ENCUBIERTAS REALIZADAS						
Método de Cálculo:	(ACTIVIDADES ENCUBIERTAS REALIZADAS/ACTIVIDADES ENCUBIERTAS PROYECTADAS)*100						
Tipo	Dimensión	Frecuencia de Medición	Forma de cálculo del indicador	Tipo de Valor	Sentido Esperado		
GESTIÓN	EFICACIA	TRIMESTRAL	PORCENTAJE	FLUJO	ASCENDENTE		
MEDIOS DE VERIFICACIÓN / FUENTE INFORMACIÓN				SUPUESTO			
Reporte de actividades generado de manera trimestral en la Dirección de planeación y desarrollo institucional de la oficialía mayor de la Secretaría de Seguridad y protección ciudadana.				EXISTE COLABORACIÓN INTERINSTITUCIONAL CON LOS 3 NIVELES DE GOBIERNO PARA FORTALECER LA ESTRATEGIA ESTATAL DE SEGURIDAD			

JEFE ADMINISTRATIVO  
 LIC. EDUARDO FEDERICO XIMÉNEZ DE SANDOVAL FREGOSO  
 OFICIAL MAYOR

SECRETARÍA DE SEGURIDAD Y PROTECCIÓN CIUDADANA  
 TITULAR DE LA DEPENDENCIA ESTATAL  
 ALMIRANTE IM P. DEM. RET. FÉLIX QUIROZ JAVIER  
 SECRETARIO DE SEGURIDAD Y PROTECCIÓN CIUDADANA  
 2022-2025

**REPORTE DE AVANCE DE GESTIÓN  
UR 104 - SECRETARÍA DE SEGURIDAD Y PROTECCIÓN CIUDADANA  
PRIMER TRIMESTRE 2026**



Gobierno del Estado

DATOS DE LA META							
Definición de la variable Meta:		1 - PORCENTAJE DE ACTIVIDADES ENCUBIERTAS DE SEGURIDAD REALIZADOS					
Unidad de medida:		25 - NUMERO					
LÍNEA BASE				VALOR PROGRAMADO ANUAL			
ANO	2026	VALOR	0.00	ANO	2026	VALOR	60.00
AVANCE TRIMESTRAL OBRA/ACTIVIDAD							
METAS	1er.TRIMESTRE	2o.TRIMESTRE	3er.TRIMESTRE	4o.TRIMESTRE	CUMPLIMIENTO DE METAS		
PROGRAMACIÓN INICIAL	15.00	15.00	15.00	15.00	T1+T2+T3+T4		60.00
PROGRAMACIÓN ACTUALIZADA	15.00	0.00	0.00	0.00	T1+T2+T3+T4		15.00
METAS ALCANZADAS	15.00	0.00	0.00	0.00	T1+T2+T3+T4		15.00
PORCENTAJE ALCANZADO TRIMESTRAL	100.00	0.00	0.00	0.00	PORCENTAJE ALCANZADO ANUAL		25.00

PORCENTAJE DE CUMPLIMIENTO ALCANZADO EN EL TRIMESTRE 100.00 %

JEFE ADMINISTRATIVO  
LIC. EDUARDO FEDERICO XIMÉNEZ DE SANDOVAL FREGOSO  
OFICIAL MAYOR

SECRETARÍA DE SEGURIDAD Y PROTECCIÓN CIUDADANA  
SECRETARÍA DE SEGURIDAD Y PROTECCIÓN CIUDADANA  
OAXACA  
2022-2028  
TITULAR DE LA DEPENDENCIA/ENTIDAD  
ALMIRANTE IM.P. DEM. RET. FÉLIX QUIROZ JAVIER  
SECRETARIO DE SEGURIDAD Y PROTECCIÓN CIUDADANA

# REPORTE DE AVANCE DE GESTIÓN UR 104 - SECRETARÍA DE SEGURIDAD Y PROTECCIÓN CIUDADANA PRIMER TRIMESTRE 2026



ALINEACIÓN PED:

ESTRATEGIA: 01-FORTALECER LOS SERVICIOS DE SEGURIDAD Y PROTECCIÓN CIUDADANA DE FORMA EFECTIVA Y PROFESIONAL  
LÍNEAS DE ACCIÓN: 04-INCREMENTAR EL ESTADO DE FUERZA, LA COBERTURA DE SERVICIOS Y LA PRESENCIA DE LAS INSTITUCIONES DE SEGURIDAD Y PROTECCIÓN CIUDADANA  
UE: 009-DIRECCIÓN DE VIALIDAD

MATRIZ DE INDICADORES PARA RESULTADOS:

COMPONENTE: 153-SERVICIO OTORGADO DE SEGURIDAD VIAL  
ACTIVIDAD: 532-OPERATIVO VIAL REALIZADO

ESTRUCTURA PROGRAMÁTICA									
PROGRAMA		SUBPROGRAMA		PROYECTO			OBRA/ACTIVIDAD		
108-PREVENCIÓN, SEGURIDAD Y PROTECCIÓN PÚBLICA		02-ATENCIÓN DE SERVICIOS DE SEGURIDAD VIAL		000- -			001-REALIZAR OPERATIVOS VIALES		
POBLACIÓN O ÁREA DE ENFOQUE POTENCIAL	ATRIBUTO DE LA POBLACIÓN O ÁREA DE ENFOQUE:	POBLACIÓN GENERAL DEL ESTADO DE OAXACA		HOMBRES:	1974843	MUJERES:	2157305	TOTAL:	4132148
PRESUPUESTO ANUAL									
Aprobado	Ampliación	Reducción	Modificado	EJERCIDO T1		EJERCIDO T2		EJERCIDO T3	
231,181,485.85	0.00	5,926,351.54	225,255,134.31	44,079,600.62		0.00		0.00	
				TOTAL EJERCIDO AL TRIMESTRE VIGENTE				44,079,600.62	
PRESUPUESTO TRIMESTRAL DE LA ACTIVIDAD									
Aprobado		Modificado		Comprometido		Devengado		Ejercido	
51,444,484.61		46,753,790.24		44,079,600.62		44,079,600.62		44,079,600.62	
								% de Ejercido Vs. Modificado	
								94.28	
DATOS DEL INDICADOR									
Nombre:		PORCENTAJE DE OPERATIVOS VIALES REALIZADOS			Número de indicador:		450		
Definición:		MIDE LA CANTIDAD DE OPERATIVOS DE TRÁNSITO Y VIALIDAD REALIZADOS EN EL ESTADO							
Método de Cálculo:		(NÚMERO DE OPERATIVOS VIALES REALIZADOS / NÚMERO DE OPERATIVOS VIALES PROYECTADOS)*100							
Tipo	Dimensión	Frecuencia de Medición		Forma de cálculo del indicador		Tipo de Valor		Sentido Esperado	
GESTIÓN	EFICACIA	TRIMESTRAL		PORCENTAJE		FLUJO		ASCENDENTE	
MEDIOS DE VERIFICACIÓN / FUENTE INFORMACIÓN					SUPUESTO				
Reporte de incidencias atendidas generado trimestralmente en el área de información y estadística de la Dirección general de la policía vial estatal de la Secretaría de Seguridad y protección ciudadana.					LAS MANIFESTACIONES SOCIALES SE REALIZAN SIN OBSTRUCCIÓN DE LAS VIAS PÚBLICAS.				
DATOS DE LA META									
Definición de la variable Meta:		1 - PORCENTAJE DE OPERATIVOS VIALES REALIZADOS							
Unidad de medida:		25 - NUMERO							
LÍNEA BASE					VALOR PROGRAMADO ANUAL				
AÑO	2026		VALOR	0.00	AÑO	2026		VALOR	42,568.00
AVANCE TRIMESTRAL OBRA/ACTIVIDAD									
METAS	1er.TRIMESTRE		2o.TRIMESTRE		3er.TRIMESTRE		4o.TRIMESTRE		CUMPLIMIENTO DE METAS
PROGRAMACIÓN INICIAL	10,770.00		10,481.00		10,988.00		10,329.00	T1+T2+T3+T4	42,568.00
PROGRAMACIÓN ACTUALIZADA	10,770.00		0.00		0.00		0.00	T1+T2+T3+T4	10,770.00
METAS ALCANZADAS	10,891.00		0.00		0.00		0.00	T1+T2+T3+T4	10,891.00
PORCENTAJE ALCANZADO TRIMESTRAL	101.12		0.00		0.00		0.00	PORCENTAJE ALCANZADO ANUAL	25.58

PORCENTAJE DE CUMPLIMIENTO ALCANZADO EN EL TRIMESTRE: 101.12 %

JEFE ADMINISTRATIVO  
LIC. EDUARDO FEDERICO XIMÉNEZ DE SANDOVAL FREGOSO  
OFICIAL MAYOR

SECRETARÍA DE SEGURIDAD Y PROTECCIÓN CIUDADANA  
GOBIERNO DEL ESTADO DE OAXACA  
TITULAR DE LA DEPENDENCIA ENTIDAD  
ALMRANTE IMP. DEM. RET. FÉLIX QUIROZ JAVIER  
SECRETARIO DE SEGURIDAD Y PROTECCIÓN CIUDADANA  
2022-2028

# REPORTE DE AVANCE DE GESTIÓN

## UR 104 - SECRETARÍA DE SEGURIDAD Y PROTECCIÓN CIUDADANA

### PRIMER TRIMESTRE 2026



**ALINEACIÓN PED:**

**ESTRATEGIA:** 01-FORTALECER LOS SERVICIOS DE SEGURIDAD Y PROTECCIÓN CIUDADANA DE FORMA EFECTIVA Y PROFESIONAL  
**LÍNEAS DE ACCIÓN:** 04-INCREMENTAR EL ESTADO DE FUERZA, LA COBERTURA DE SERVICIOS Y LA PRESENCIA DE LAS INSTITUCIONES DE SEGURIDAD Y PROTECCIÓN CIUDADANA  
**UE:** 001-OFCINA DEL SECRETARIO DE SEGURIDAD Y PROTECCIÓN CIUDADANA

**MATRIZ DE INDICADORES PARA RESULTADOS:**

**COMPONENTE:** 152-SERVICIO ATENDIDO DE EMERGENCIA Y PREVENCIÓN  
**ACTIVIDAD:** 12897-SERVICIO DE EMERGENCIA Y SALVAMENTO ATENDIDO

ESTRUCTURA PROGRAMATICA														
PROGRAMA		SUBPROGRAMA		PROYECTO			OBRA/ACTIVIDAD							
108-PREVENCIÓN, SEGURIDAD Y PROTECCIÓN PÚBLICA		03-ATENCIÓN DE SERVICIOS DE EMERGENCIA Y PREVENCIÓN		000--			001-ATENDER SERVICIOS DE EMERGENCIA Y SALVAMENTO							
POBLACIÓN O ÁREA DE ENFOQUE POTENCIAL	ATRIBUTO DE LA POBLACIÓN O ÁREA DE ENFOQUE:	POBLACIÓN GENERAL DEL ESTADO DE OAXACA		HOMBRES:	1974843	MUJERES:	2157305	TOTAL:	4132148					
PRESUPUESTO ANUAL														
Aprobado	Ampliación	Reducción	Modificado	EJERCIDO T1		EJERCIDO T2		EJERCIDO T3						
10,255,754.80	5,000.00	5,000.00	10,255,754.90	1,890,955.38		0.00		0.00						
PRESUPUESTO TRIMESTRAL DE LA ACTIVIDAD														
Aprobado		Modificado		Comprometido		Devengado		Ejercido						
2,096,933.01		2,106,933.01		1,890,955.38		1,890,955.38		1,890,955.38						
								TOTAL EJERCIDO AL TRIMESTRE VIGENTE	1,890,955.38					
<b>DATOS DEL INDICADOR</b> Nombre : PORCENTAJE SERVICIOS DE RESCATE Y SALVAMENTO ATENDIDOS Definición : MIDE EL PORCENTAJE DE LOS SERVICIOS DE RESCATE Y SALVAMENTO ATENDIDOS POR EL HEROICO CUERPO DE BOMBEROS DE OAXACA Método de Cálculo : (SERVICIOS DE EMERGENCIA Y SALVAMENTO ATENDIDOS /SERVICIOS DE EMERGENCIA Y SALVAMENTO PROYECTADOS)*100 Tipo : GESTIÓN Dimensión : EFICACIA Frecuencia de Medición : TRIMESTRAL Forma de cálculo del indicador : PORCENTAJE Tipo de Valor : FLUJO Sentido Esperado : ASCENDENTE MEDIOS DE VERIFICACIÓN / FUENTE INFORMACIÓN : Reporte parte de novedades generado trimestralmente en la Jefatura de operación y control de los servicios atendidos ubicados en la subestación de bomberos zona sur de la Secretaría de Seguridad Protección Ciudadana LA CIUDADANÍA REPORTA SITUACIÓN DE EMERGENCIA PARA SER AUXILIADOS Definición de la variable Meta: 1 - PORCENTAJE SERVICIOS DE RESCATE Y SALVAMENTO ATENDIDOS Unidad de medida: 25 - NUMERO <b>DATOS DE LA META</b>														
LÍNEA BASE					VALOR PROGRAMADO ANUAL									
AÑO	2026		VALOR	0.00		AÑO	2026		VALOR	3,966.00				
AVANCE TRIMESTRAL OBRA/ACTIVIDAD														
METAS	1er.TRIMESTRE			2o.TRIMESTRE			3er.TRIMESTRE			4o.TRIMESTRE		CUMPLIMIENTO DE METAS		
PROGRAMACIÓN INICIAL	995.00			990.00			995.00			986.00		T1+T2+T3+T4		3,966.00
PROGRAMACIÓN ACTUALIZADA	995.00			0.00			0.00			0.00		T1+T2+T3+T4		995.00
METAS ALCANZADAS	1,148.00			0.00			0.00			0.00		T1+T2+T3+T4		1,148.00
PORCENTAJE ALCANZADO TRIMESTRAL	115.38			0.00			0.00			0.00		PORCENTAJE ALCANZADO ANUAL		28.95

PORCENTAJE DE CUMPLIMIENTO ALCANZADO EN EL TRIMESTRE. 115.38 %

*[Firma]*  
 LIC. EDUARDO FEDERICO XIMÉNEZ DE SANDOVAL FREGOSO  
 OFICIAL MAYOR

*[Firma]*  
 SECRETARÍA DE SEGURIDAD Y PROTECCIÓN CIUDADANA  
 TITULAR DE LA DEPENDENCIA IDENTIDAD  
 AMIRANTE IM.P. DEM. RET. FÉLIX QUIROZ JAVIER  
 SECRETARIO DE SEGURIDAD Y PROTECCIÓN CIUDADANA

# REPORTE DE AVANCE DE GESTIÓN

## UR 104 - SECRETARÍA DE SEGURIDAD Y PROTECCIÓN CIUDADANA

### PRIMER TRIMESTRE 2026



ALINEACIÓN PED:

ESTRATEGIA: 01-FORTALECER LOS SERVICIOS DE SEGURIDAD Y PROTECCIÓN CIUDADANA DE FORMA EFECTIVA Y PROFESIONAL  
 LÍNEAS DE ACCIÓN: 04-INCREMENTAR EL ESTADO DE FUERZA, LA COBERTURA DE SERVICIOS Y LA PRESENCIA DE LAS INSTITUCIONES DE SEGURIDAD Y PROTECCIÓN CIUDADANA  
 UE: 003-POLICÍA AUXILIAR

MATRIZ DE INDICADORES PARA RESULTADOS:

COMPONENTE: 155-SERVICIO OTORGADO DE VIGILANCIA A ENTIDAD BANCARIA, INDUSTRIAL Y COMERCIAL  
 ACTIVIDAD: 540-VIGILANCIA PERSONALIZADA AL SECTOR PÚBLICO Y PRIVADO OTORGADA

ESTRUCTURA PROGRAMÁTICA							
PROGRAMA		SUBPROGRAMA		PROYECTO		OBRA/ACTIVIDAD	
108-PREVENCIÓN, SEGURIDAD Y PROTECCIÓN PÚBLICA		04-ATENCIÓN DE SERVICIOS DE VIGILANCIA A ENTIDADES BANCARIA, INDUSTRIALES Y COMERCIALES		000--		001-OTORGAR VIGILANCIA PERSONALIZADA AL SECTOR PÚBLICO Y PRIVADO	
POBLACIÓN O ÁREA DE ENFOQUE POTENCIAL	ATRIBUTO DE LA POBLACIÓN O ÁREA DE ENFOQUE:	POBLACIÓN GENERAL DEL ESTADO DE OAXACA		HOMBRES:	1974843	MUJERES:	2157305
				TOTAL:			4132148

PRESUPUESTO ANUAL							
Aprobado	Ampliación	Reducción	Modificado	EJERCIDO T1	EJERCIDO T2	EJERCIDO T3	EJERCIDO T4
1,034,585,265.11	8,648,014.74	18,984,411.20	1,024,248,868.65	204,390,406.87	0.00	0.00	0.00
				TOTAL EJERCIDO AL TRIMESTRE VIGENTE			204,390,406.87

PRESUPUESTO TRIMESTRAL DE LA ACTIVIDAD					
Aprobado	Modificado	Comprometido	Devengado	Ejercido	% de Ejercido Vs. Modificado
230,186,418.08	205,522,173.48	204,390,406.87	204,390,406.87	204,390,406.87	99.45

DATOS DEL INDICADOR					
Nombre:	PORCENTAJE DE SERVICIOS DE VIGILANCIA PERSONALIZADA AL SECTOR PÚBLICO Y PRIVADO OTORGADOS		Número de Indicador:	514	
Definición:	MIDE LA CANTIDAD DE SERVICIOS DE SEGURIDAD Y VIGILANCIA ESPECIALIZADA OTORGADA A ENTIDADES DEL SECTOR PÚBLICO Y PRIVADO				
Método de Cálculo:	(SERVICIOS DE SEGURIDAD Y VIGILANCIA AL SECTOR PÚBLICO Y PRIVADO OTORGADOS / SERVICIOS DE SEGURIDAD Y VIGILANCIA PROYECTADOS)*100				
Tipo	Dimensión	Frecuencia de Medición	Forma de cálculo del Indicador	Tipo de Valor	Sentido Esperado
GESTIÓN	EFICACIA	TRIMESTRAL	PORCENTAJE	FLUJO	ASCENDENTE

MEDIOS DE VERIFICACIÓN / FUENTE INFORMACIÓN  
 Recopilador de Contratos generado trimestralmente, bajo resguardo del área jurídica de la dirección general de la Policía Auxiliar, Bancaria, Industrial y Comercial Secretaría de Seguridad y Protección Ciudadana

SUPUESTO  
 EXISTE LA DEMANDA DE SERVICIOS DE SEGURIDAD.

DATOS DE LA META	
Definición de la variable Meta:	1 - PORCENTAJE DE SERVICIOS DE VIGILANCIA PERSONALIZADA AL SECTOR PÚBLICO Y PRIVADO OTORGADOS
Unidad de medida:	25 - NUMERO

LÍNEA BASE				VALOR PROGRAMADO ANUAL			
AÑO	2026	VALOR	0.00	AÑO	2026	VALOR	3,480.00

METAS	AVANCE TRIMESTRAL OBRA/ACTIVIDAD				CUMPLIMIENTO DE METAS
	1er.TRIMESTRE	2o.TRIMESTRE	3er.TRIMESTRE	4o.TRIMESTRE	
PROGRAMACIÓN INICIAL	870.00	870.00	870.00	870.00	T1+T2+T3+T4 3,480.00
PROGRAMACIÓN ACTUALIZADA	870.00	0.00	0.00	0.00	T1+T2+T3+T4 870.00
METAS ALCANZADAS	918.00	0.00	0.00	0.00	T1+T2+T3+T4 918.00
PORCENTAJE ALCANZADO TRIMESTRAL	105.52	0.00	0.00	0.00	PORCENTAJE ALCANZADO ANUAL 25.38

PORCENTAJE DE CUMPLIMIENTO ALCANZADO EN EL TRIMESTRE 105.52 %

JEFE ADMINISTRATIVO  
 LIC. EDUARDO FEDERICO JIMÉNEZ DE SANJOVAL FREGOSO  
 OFICIAL MAYOR

SECRETARÍA DE SEGURIDAD Y PROTECCIÓN CIUDADANA  
 TITULAR DE LA DEPENDENCIA ENTIDAD  
 ALMIRANTE IM.P. DE M. RET. FÉLIX QUIROZ JAWER  
 SECRETARIO DE SEGURIDAD Y PROTECCIÓN CIUDADANA

# REPORTE DE AVANCE DE GESTIÓN

## UR 104 - SECRETARÍA DE SEGURIDAD Y PROTECCIÓN CIUDADANA

### PRIMER TRIMESTRE 2026



Gobierno del Estado

**ALINEACIÓN PED:**

**ESTRATEGIA:** 01-FORTALECER LOS SERVICIOS DE SEGURIDAD Y PROTECCIÓN CIUDADANA DE FORMA EFECTIVA Y PROFESIONAL  
**LÍNEAS DE ACCIÓN:** 04-INCREMENTAR EL ESTADO DE FUERZA, LA COBERTURA DE SERVICIOS Y LA PRESENCIA DE LAS INSTITUCIONES DE SEGURIDAD Y PROTECCIÓN CIUDADANA  
**UE:** 004-SUBSECRETARÍA DE INFORMACIÓN Y DESARROLLO INSTITUCIONAL

**MATRIZ DE INDICADORES PARA RESULTADOS:**

**COMPONENTE:** 454-SERVICIO REALIZADO PARA LA PREVENCIÓN DE LA VIOLENCIA Y EL DELITO CON PARTICIPACIÓN CIUDADANA  
**ACTIVIDAD:** 534-LLAMADA DE EMERGENCIA, DENUNCIA ANÓNIMA Y SISTEMA DE VIDEOVIGILANCIA CANALIZADA

ESTRUCTURA PROGRAMÁTICA									
PROGRAMA		SUBPROGRAMA		PROYECTO			OBRA/ACTIVIDAD		
108-PREVENCIÓN, SEGURIDAD Y PROTECCIÓN PÚBLICA		05-ACCIONES PARA LA PREVENCIÓN DE LA VIOLENCIA Y EL DELITO CON PARTICIPACIÓN CIUDADANA		000--			001-CANALIZAR LLAMADAS DE EMERGENCIA, DENUNCIA ANÓNIMA Y SISTEMA DE VIDEOVIGILANCIA		
POBLACIÓN O ÁREA DE ENFOQUE POTENCIAL	ATRIBUTO DE LA POBLACIÓN O ÁREA DE ENFOQUE:	POBLACIÓN GENERAL DEL ESTADO DE OAXACA		HOMBRES:	1974843	MUJERES:	2157305	TOTAL:	4132148
PRESUPUESTO ANUAL									
Aprobado	Ampliación	Reducción	Modificado	EJERCIDO T1		EJERCIDO T2		EJERCIDO T3	
40,359,751.23	23,795,290.79	4,099.99	64,150,942.03	6,491,848.67		0.00		0.00	
				TOTAL EJERCIDO AL TRIMESTRE VIGENTE		6,491,848.67			
PRESUPUESTO TRIMESTRAL DE LA ACTIVIDAD									
Aprobado		Modificado		Comprometido		Devengado		Ejercido	
15,647,604.93		15,643,504.94		6,491,848.67		6,491,848.67		6,491,848.67	
								% de Ejercido Vs. Modificado	
								41.50	
DATOS DEL INDICADOR									
Nombre:	PORCENTAJE DE VIDEOS CANALIZADOS A LAS ÁREAS COMPETENTES				Número de Indicador:	3191			
Definición:	CONOCER LA CANTIDAD DE VIDEOS DE EMERGENCIA O COMO FUENTE DE EVIDENCIA DE ALGUN LUGAR Y PROTECCIÓN CORRESPONDIENTE								
Método de Cálculo:	(VIDEOS DE EMERGENCIA CANALIZADOS/VIDEOS DE EMERGENCIA PROYECTADOS A CANALIZAR)*100								
Tipo	Dimensión		Frecuencia de Medición		Forma de cálculo del indicador		Tipo de Valor		Sentido Esperado
GESTIÓN	EFICACIA		TRIMESTRAL		PORCENTAJE		FLUJO		ASCENDENTE
MEDIOS DE VERIFICACIÓN / FUENTE INFORMACIÓN									
Reporte de incidencias y denuncias, generado trimestralmente del sistema GRID (base de datos donde se registran las incidencias), bajo resguardo de la Dirección General del Centro de Control, Comando y Comunicación de la Secretaría de Seguridad y Protección Ciudadana					LAS CONDICIONES SOCIALES Y METEOROLÓGICAS SE MANTIENEN ESTABLES.				
DATOS DE LA META									
Definición de la variable Meta:	1 - PORCENTAJE DE VIDEOS CANALIZADOS A LAS ÁREAS COMPETENTES								
Unidad de medida:	25 - NUMERO								
LÍNEA BASE									
AÑO	2026			VALOR			0.00		
AÑO	2026			VALOR PROGRAMADO ANUAL			1,200.00		
AVANCE TRIMESTRAL OBRA/ACTIVIDAD									
METAS	1er.TRIMESTRE		2o.TRIMESTRE		3er.TRIMESTRE		4o.TRIMESTRE		CUMPLIMIENTO DE METAS
PROGRAMACIÓN INICIAL	300.00		300.00		300.00		300.00		T1+T2+T3+T4
PROGRAMACIÓN ACTUALIZADA	300.00		0.00		0.00		0.00		T1+T2+T3+T4
METAS ALCANZADAS	309.00		0.00		0.00		0.00		T1+T2+T3+T4
PORCENTAJE ALCANZADO TRIMESTRAL	103.00		0.00		0.00		0.00		PORCENTAJE ALCANZADO ANUAL
									25.75

PORCENTAJE DE CUMPLIMIENTO ALCANZADO EN EL TRIMESTRE 103.00 %

DATOS DEL INDICADOR									
Nombre:	PORCENTAJE DE LLAMADAS DE EMERGENCIA Y DENUNCIAS ANÓNIMAS CANALIZADAS A LAS ÁREAS COMPETENTES				Número de Indicador:	471			
Definición:	MIDE LA CANTIDAD DE CANALIZACIÓN DE LLAMADAS DE EMERGENCIA Y DENUNCIA ANÓNIMA A LAS ÁREAS COMPETENTES								
Método de Cálculo:	(LLAMADAS DE EMERGENCIA Y DENUNCIAS ANÓNIMAS CANALIZADAS A LAS ÁREAS COMPETENTES / LLAMADAS DE EMERGENCIA Y DENUNCIAS ANÓNIMAS PROYECTADAS)*100								
Tipo	Dimensión		Frecuencia de Medición		Forma de cálculo del indicador		Tipo de Valor		Sentido Esperado
GESTIÓN	EFICACIA		TRIMESTRAL		PORCENTAJE		FLUJO		ASCENDENTE
MEDIOS DE VERIFICACIÓN / FUENTE INFORMACIÓN									
Reporte de incidencias y denuncias, generado trimestralmente del sistema GRID (base de datos donde se registran las incidencias), bajo resguardo de la Dirección General del Centro de Control, Comando y Comunicación de la Secretaría de Seguridad y Protección Ciudadana					LAS CONDICIONES SOCIALES Y METEOROLÓGICAS SE MANTIENEN ESTABLES.				

*[Firma]*  
 JEFE ADMINISTRATIVO  
 LIC. EDUARDO FEDERICO XIMÉNEZ DE SANDOVAL FREGOSO  
 OFICIAL MAYOR

SECRETARÍA DE SEGURIDAD Y PROTECCIÓN CIUDADANA  
 SECRETARÍA DE INFORMACIÓN Y DESARROLLO INSTITUCIONAL  
 OAXACA  
 2022-2028  
 TITULAR DE LA DEPENDENCIA/ENTIDAD  
 ALMIRANTE IM. P. DEM. RET. FÉLIX QUIROZ JAVIER  
 SECRETARIO DE SEGURIDAD Y PROTECCIÓN CIUDADANA

**REPORTE DE AVANCE DE GESTIÓN  
UR 104 - SECRETARÍA DE SEGURIDAD Y PROTECCIÓN CIUDADANA  
PRIMER TRIMESTRE 2026**



DATOS DE LA META							
Definición de la variable Meta		1 - PORCENTAJE DE LLAMADAS DE EMERGENCIA Y DENUNCIAS ANÓNIMAS CANALIZADAS A LAS ÁREAS COMPETENTES					
Unidad de medida:		25 - NÚMERO					
LINEA BASE				VALOR PROGRAMADO ANUAL			
AÑO	2026	VALOR	0.00	AÑO	2026	VALOR	698,000.00
AVANCE TRIMESTRAL OBRA/ACTIVIDAD							
METAS	1er.TRIMESTRE	2o.TRIMESTRE	3er.TRIMESTRE	4o.TRIMESTRE	CUMPLIMIENTO DE METAS		
PROGRAMACIÓN INICIAL	171,000.00	174,000.00	178,000.00	175,000.00	T1+T2+T3+T4	698,000.00	
PROGRAMACIÓN ACTUALIZADA	171,000.00	0.00	0.00	0.00	T1+T2+T3+T4	171,000.00	
METAS ALCANZADAS	171,701.00	0.00	0.00	0.00	T1+T2+T3+T4	171,701.00	
PORCENTAJE ALCANZADO TRIMESTRAL	100.41	0.00	0.00	0.00	PORCENTAJE ALCANZADO ANUAL	24.60	

PORCENTAJE DE CUMPLIMIENTO ALCANZADO EN EL TRIMESTRE 100.41 %

  
 JEFE ADMINISTRATIVO  
 LIC. EDUARDO FEDERICO XIMÉNEZ DE SANDOVAL FREGOSO  
 OFICIAL MAYOR

  
 SECRETARÍA DE  
 SEGURIDAD Y PROTECCIÓN  
 CIUDADANA  
SECRETARÍA DE SEGURIDAD Y PROTECCIÓN CIUDADANA  
 OAXACA  
 TITULAR DE LA DEPENDENCIA/ENTIDAD  
 ALMIRANTE I.M.P. DEM. RET. FÉLIX QUIROZ JAVIER  
 2022-2028  
 SECRETARIO DE SEGURIDAD Y PROTECCIÓN CIUDADANA



# REPORTE DE AVANCE DE GESTIÓN

## UR 104 - SECRETARÍA DE SEGURIDAD Y PROTECCIÓN CIUDADANA

### PRIMER TRIMESTRE 2026



Gobierno del Estado

ALINEACIÓN PED:

ESTRATEGIA: 02-FORTALECER LOS FACTORES DE PROTECCIÓN Y PREVENCIÓN DE LAS VIOLENCIAS  
 LÍNEAS DE ACCIÓN: 03-DIFUNDIR PROGRAMAS Y CAMPAÑAS EN MATERIA DEL PREVENCIÓN DEL DELITO QUE FORTALEZCAN LA PARTICIPACIÓN CIUDADANA  
 UE: 005-SUBSECRETARÍA DE PREVENCIÓN Y REINSERCIÓN SOCIAL

MATRIZ DE INDICADORES PARA RESULTADOS:

COMPONENTE: 464-SERVICIO REALIZADO PARA LA PREVENCIÓN DE LA VIOLENCIA Y EL DELITO CON PARTICIPACIÓN CIUDADANA  
 ACTIVIDAD: 538-CAPACITACION IMPARTIDA EN MATERIA DE PREVENCIÓN DE LA VIOLENCIA Y EL DELITO

ESTRUCTURA PROGRAMATICA									
PROGRAMA		SUBPROGRAMA		PROYECTO			OBRA/ACTIVIDAD		
108-PREVENCIÓN, SEGURIDAD Y PROTECCIÓN PÚBLICA		05-ACCIONES PARA LA PREVENCIÓN DE LA VIOLENCIA Y EL DELITO CON PARTICIPACIÓN CIUDADANA		000--			002-IMPARTIR CAPACITACION EN MATERIA DE PREVENCIÓN DE LA VIOLENCIA Y EL DELITO		
POBLACIÓN O ÁREA DE ENFOQUE POTENCIAL	ATRIBUTO DE LA POBLACIÓN O ÁREA DE ENFOQUE:	POBLACIÓN GENERAL DEL ESTADO DE OAXACA		HOMBRES:	1974843	MUJERES:	2157305	TOTAL:	4132148

PRESUPUESTO ANUAL															
Aprobado		Ampliación		Reducción		Modificado		EJERCIDO T1		EJERCIDO T2		EJERCIDO T3		EJERCIDO T4	
1,453,315.03		14,910.69		14,910.69		1,453,315.03		306,743.22		0.00		0.00		0.00	
TOTAL EJERCIDO AL TRIMESTRE VIGENTE										306,743.22					

PRESUPUESTO TRIMESTRAL DE LA ACTIVIDAD											
Aprobado		Modificado		Comprometido		Devengado		Ejercido		% de Ejercido Vs. Modificado	
393,686.89		398,037.07		306,743.22		306,743.22		306,743.22		77.06	

DATOS DEL INDICADOR									
Nombre:	PORCENTAJE DE CAPACITACIONES EN MATERIA DE PREVENCIÓN DE LA VIOLENCIA Y EL DELITO IMPARTIDAS A MUNICIPIOS					Número de indicador:	489		
Definición:	MIDE LA CANTIDAD DE CAPACITACIONES IMPARTIDAS EN MATERIA DE PREVENCIÓN DE LA VIOLENCIA Y EL DELITO A MUNICIPIOS								
Método de Cálculo:	(NUMERO DE CAPACITACIONES EN MATERIA DE PREVENCIÓN DE LA VIOLENCIA Y EL DELITO IMPARTIDAS A MUNICIPIOS / NUMERO DE CAPACITACIONES EN MATERIA DE PREVENCIÓN DE LA VIOLENCIA Y EL DELITO A MUNICIPIOS PROYECTADAS)*100								
Tipo	Dimensión		Frecuencia de Medición		Forma de cálculo del indicador		Tipo de Valor		Sentido Esperado
GESTIÓN	EFICACIA		TRIMESTRAL		PORCENTAJE		FLUJO		ASCENDENTE

MEDIOS DE VERIFICACIÓN / FUENTE INFORMACIÓN					SUPUESTO				
Reporte estadístico y documentos probatorios de capacitaciones de prevención del delito generada trimestralmente bajo resguardo de la Subdirección de difusión y seguimiento a programas de la Dirección General de Prevención del Delito y Participación ciudadana de la Secretaría de Seguridad y Protección Ciudadana					LOS COMITÉS VECINALES, ESCUELAS, MUNICIPIOS Y POBLACIÓN EN GENERAL SE INTERESAN Y SOLICITAN CAPACITACIÓN				

DATOS DE LA META									
Definición de la variable Meta:	1 - PORCENTAJE DE CAPACITACIONES EN MATERIA DE PREVENCIÓN DE LA VIOLENCIA Y EL DELITO IMPARTIDAS A MUNICIPIOS								
Unidad de medida:	25 - NUMERO								

LÍNEA BASE					VALOR PROGRAMADO ANUAL				
AÑO	2026		VALOR	0.00	AÑO	2026		VALOR	360.00

AVANCE TRIMESTRAL OBRA/ACTIVIDAD									
METAS	1er.TRIMESTRE		2o.TRIMESTRE		3er.TRIMESTRE		4o.TRIMESTRE		CUMPLIMIENTO DE METAS
PROGRAMACIÓN INICIAL	70.00		110.00		110.00		70.00		T1+T2+T3+T4 360.00
PROGRAMACIÓN ACTUALIZADA	70.00		0.00		0.00		0.00		T1+T2+T3+T4 70.00
METAS ALCANZADAS	70.00		0.00		0.00		0.00		T1+T2+T3+T4 70.00
PORCENTAJE ALCANZADO TRIMESTRAL	100.00		0.00		0.00		0.00		PORCENTAJE ALCANZADO ANUAL 19.44

PORCENTAJE DE CUMPLIMIENTO ALCANZADO EN EL TRIMESTRE 100.00 %

DATOS DEL INDICADOR									
Nombre:	PORCENTAJE DE CAPACITACIONES EN MATERIA DE PREVENCIÓN DE LA VIOLENCIA Y EL DELITO IMPARTIDAS A ESCUELAS					Número de indicador:	493		
Definición:	MIDE LA CANTIDAD DE CAPACITACIONES IMPARTIDAS EN MATERIA DE PREVENCIÓN DE LA VIOLENCIA Y EL DELITO A ESCUELAS								
Método de Cálculo:	(CAPACITACIONES A ESCUELAS IMPARTIDAS / CAPACITACIONES A ESCUELAS PROYECTADAS A IMPARTIR)*100								
Tipo	Dimensión		Frecuencia de Medición		Forma de cálculo del indicador		Tipo de Valor		Sentido Esperado
GESTIÓN	EFICACIA		TRIMESTRAL		PORCENTAJE		FLUJO		ASCENDENTE
MEDIOS DE VERIFICACIÓN / FUENTE INFORMACIÓN					SUPUESTO				
Reporte estadístico y documentos probatorios de capacitaciones de prevención del delito generada trimestralmente bajo resguardo de la Subdirección de difusión y seguimiento a programas de la Dirección General de Prevención del Delito y Participación ciudadana de la Secretaría de Seguridad y Protección Ciudadana					LOS COMITÉS VECINALES, ESCUELAS, MUNICIPIOS Y POBLACIÓN EN GENERAL SE INTERESAN Y SOLICITAN CAPACITACIÓN				

JEFE ADMINISTRATIVO  
 LIC. EDUARDO FEDERICO XIMÉNEZ DE SANDOVAL FREGOSO  
 OFICIAL MAYOR

SECRETARÍA DE SEGURIDAD Y PROTECCIÓN CIUDADANA  
 TITULAR DE LA DEPENDENCIA EN JEFE  
 ALMIRANTE IM.P. DEM. RET. FÉLIX QUIROZ JAVIER  
 SECRETARIO DE SEGURIDAD Y PROTECCIÓN CIUDADANA

**REPORTE DE AVANCE DE GESTIÓN  
UR 104 - SECRETARÍA DE SEGURIDAD Y PROTECCIÓN CIUDADANA  
PRIMER TRIMESTRE 2026**



DATOS DE LA META								
Definición de la variable Meta:		1 - PORCENTAJE DE CAPACITACIONES EN MATERIA DE PREVENCIÓN DE LA VIOLENCIA Y EL DELITO A ESCUELAS IMPARTIDAS						
Unidad de medida:		25 - NUMERO						
LÍNEA BASE				VALOR PROGRAMADO ANUAL				
AÑO	2026		VALOR	0.00	AÑO	2026		
				VALOR	570.00			
AVANCE TRIMESTRAL OBRA/ACTIVIDAD								
METAS	1er.TRIMESTRE		2o.TRIMESTRE		3er.TRIMESTRE		4o.TRIMESTRE	
CUMPLIMIENTO DE METAS								
PROGRAMACIÓN INICIAL	160.00	150.00	100.00	160.00	T1+T2+T3+T4		570.00	
PROGRAMACIÓN ACTUALIZADA	160.00	0.00	0.00	0.00	T1+T2+T3+T4		160.00	
METAS ALCANZADAS	160.00	0.00	0.00	0.00	T1+T2+T3+T4		160.00	
PORCENTAJE ALCANZADO TRIMESTRAL	100.00	0.00	0.00	0.00	PORCENTAJE ALCANZADO ANUAL		28.07	

PORCENTAJE DE CUMPLIMIENTO ALCANZADO EN EL TRIMESTRE 100.00 %

DATOS DEL INDICADOR					
Nombre:	PORCENTAJE DE CAPACITACIONES EN MATERIA DE PREVENCIÓN DE LA VIOLENCIA Y EL DELITO IMPARTIDAS A COMITÉS VECINALES			Número de indicador:	499
Definición:	MIDE LA CANTIDAD DE CAPACITACIONES IMPARTIDAS EN MATERIAS DE PREVENCIÓN DE LA VIOLENCIA Y EL DELITO A COMITES VECINALES				
Método de Cálculo:	(CAPACITACIONES A COMITÉS VECINALES IMPARTIDAS / CAPACITACIONES A COMITÉS VECINALES PROYECTADAS A IMPARTIR)*100				
Tipo	Dimensión	Frecuencia de Medición	Forma de cálculo del indicador	Tipo de Valor	Sentido Esperado
GESTIÓN	EFICACIA	TRIMESTRAL	PORCENTAJE	FLUJO	ASCENDENTE
MEDIOS DE VERIFICACIÓN / FUENTE INFORMACIÓN			SUPUESTO		
Reporte estadístico y documentos probatorios de capacitaciones de prevención del delito generada trimestralmente bajo resguardo de la Subdirección de difusión y seguimiento a programas de la Dirección General de Prevención del Delito y Participación ciudadana de la Secretaría de Seguridad y Protección Ciudadana			LOS COMITÉS VECINALES, ESCUELAS, MUNICIPIOS Y POBLACIÓN EN GENERAL SE INTERESAN Y SOLICITAN CAPACITACIÓN		

DATOS DE LA META								
Definición de la variable Meta:		1 - PORCENTAJE DE CAPACITACIONES EN MATERIA DE PREVENCIÓN DE LA VIOLENCIA Y EL DELITO A COMITÉS VECINALES IMPARTIDAS						
Unidad de medida:		25 - NUMERO						
LÍNEA BASE				VALOR PROGRAMADO ANUAL				
AÑO	2026		VALOR	0.00	AÑO	2026		
				VALOR	320.00			
AVANCE TRIMESTRAL OBRA/ACTIVIDAD								
METAS	1er.TRIMESTRE		2o.TRIMESTRE		3er.TRIMESTRE		4o.TRIMESTRE	
CUMPLIMIENTO DE METAS								
PROGRAMACIÓN INICIAL	80.00	95.00	75.00	70.00	T1+T2+T3+T4		320.00	
PROGRAMACIÓN ACTUALIZADA	80.00	0.00	0.00	0.00	T1+T2+T3+T4		80.00	
METAS ALCANZADAS	80.00	0.00	0.00	0.00	T1+T2+T3+T4		80.00	
PORCENTAJE ALCANZADO TRIMESTRAL	100.00	0.00	0.00	0.00	PORCENTAJE ALCANZADO ANUAL		25.00	

PORCENTAJE DE CUMPLIMIENTO ALCANZADO EN EL TRIMESTRE 100.00 %

  
JEFE ADMINISTRATIVO  
LIC. EDUARDO FEDERICO JIMÉNEZ DE SANDOVAL FREGOSO  
OFICIAL MAYOR

  
SECRETARÍA DE SEGURIDAD Y PROTECCIÓN CIUDADANA  
SECRETARÍA DE SEGURIDAD Y PROTECCIÓN CIUDADANA  
TITULAR DE LA DEPENDENCIA ENTIDAD  
ALMIRANTE IM P. DEM. RET. FÉLIX QUIROZ JAVIER  
SECRETARIO DE SEGURIDAD Y PROTECCIÓN CIUDADANA  
2022-2028

# REPORTE DE AVANCE DE GESTIÓN

## UR 104 - SECRETARÍA DE SEGURIDAD Y PROTECCIÓN CIUDADANA

### PRIMER TRIMESTRE 2026



ALINEACIÓN PED:

ESTRATEGIA: 02-FORTALECER LOS FACTORES DE PROTECCIÓN Y PREVENCIÓN DE LAS VIOLENCIAS  
 LÍNEAS DE ACCIÓN: 06-PROMOVER LA IGUALDAD SUSTANTIVA ENTRE MUJERES Y HOMBRES PARA CONTRIBUIR A LA PREVENCIÓN DE LA VIOLENCIA CONTRA LAS MUJERES Y AL EJERCICIO PLENO DE LOS DERECHOS DE LAS MUJERES, ADOLESCENTES Y NIÑAS  
 UE: 001-OFICINA DEL SECRETARIO DE SEGURIDAD Y PROTECCIÓN CIUDADANA

MATRIZ DE INDICADORES PARA RESULTADOS:

COMPONENTE: 484-SERVICIO REALIZADO PARA LA PREVENCIÓN DE LA VIOLENCIA Y EL DELITO CON PARTICIPACIÓN CIUDADANA  
 ACTIVIDAD: 12908-CAPACITACIÓN IMPARTIDA EN MATERIA DE IGUALDAD DE GÉNERO.

PROGRAMA		SUBPROGRAMA		PROYECTO		OBRA/ACTIVIDAD	
108-PREVENCIÓN, SEGURIDAD Y PROTECCIÓN PÚBLICA		05-ACCIONES PARA LA PREVENCIÓN DE LA VIOLENCIA Y EL DELITO CON PARTICIPACIÓN CIUDADANA		000--		003-IMPARTIR CAPACITACIÓN EN MATERIA DE IGUALDAD DE GÉNERO	
POBLACIÓN O ÁREA DE ENFOQUE POTENCIAL	ATRIBUTO DE LA POBLACIÓN O ÁREA DE ENFOQUE:	POBLACIÓN GENERAL DEL ESTADO DE OAXACA		HOMBRES:	1974843	MUJERES:	2157305
						TOTAL:	4132148

PRESUPUESTO ANUAL							
Aprobado	Ampliación	Reducción	Modificado	EJERCIDO T1	EJERCIDO T2	EJERCIDO T3	EJERCIDO T4
110,000.16	0.00	0.00	110,000.16	0.00	0.00	0.00	0.00
				TOTAL EJERCIDO AL TRIMESTRE VIGENTE			
				0.00			

PRESUPUESTO TRIMESTRAL DE LA ACTIVIDAD			
Aprobado	Modificado	Comprometido	Devengado
36,950.04	36,950.04	0.00	0.00
		Ejercido	% de Ejercido Vs. Modificado
		0.00	0.00

DATOS DEL INDICADOR					
Nombre:	PORCENTAJE DE CAPACITACIONES DE IGUALDAD DE GÉNERO IMPARTIDAS A LAS INSTITUCIONES POLICIALES DE SEGURIDAD PÚBLICA		Número de indicador:	3198	
Definición:	MIDE LA CANTIDAD DE CAPACITACIONES IMPARTIDAS EN MATERIA DE IGUALDAD DE GÉNERO A LAS DIFERENTES INSTITUCIONES POLICIALES DE SEGURIDAD PÚBLICA				
Método de Cálculo:	(CAPACITACIONES A INSTITUCIONES POLICIALES IMPARTIDAS/CAPACITACIONES A INSTITUCIONES POLICIALES PROYECTADAS)*100				
Tipo	Dimensión	Frecuencia de Medición	Forma de cálculo del indicador	Tipo de Valor	Sentido Esperado
GESTIÓN	EFICACIA	TRIMESTRAL	PORCENTAJE	FLUJO	ASCENDENTE
MEDIOS DE VERIFICACIÓN / FUENTE INFORMACIÓN			SUPUESTO		
Reporte estadístico de capacitaciones generado trimestralmente en la oficina de la unidad de género de la Secretaría de Seguridad y Protección Ciudadana			LAS INSTITUCIONES DE SEGURIDAD PÚBLICA Y MUNICIPIOS SOLICITAN CAPACITACIONES EN MATERIA DE IGUALDAD DE GÉNERO.		

DATOS DE LA META	
Definición de la variable Meta:	1 - PORCENTAJE DE CAPACITACIONES DE IGUALDAD DE GÉNERO IMPARTIDAS A LAS INSTITUCIONES POLICIALES DE SEGURIDAD PÚBLICA
Unidad de medida:	25 - NÚMERO

LÍNEA BASE		VALOR PROGRAMADO ANUAL	
AÑO	2026	AÑO	2026
VALOR		VALOR	
0.00		12.00	
AVANCE TRIMESTRAL OBRA/ACTIVIDAD			
METAS	1er.TRIMESTRE	2o.TRIMESTRE	3er.TRIMESTRE
PROGRAMACIÓN INICIAL	3.00	3.00	3.00
PROGRAMACIÓN ACTUALIZADA	3.00	0.00	0.00
METAS ALCANZADAS	2.00	0.00	0.00
PORCENTAJE ALCANZADO TRIMESTRAL	66.67	0.00	0.00
			CUMPLIMIENTO DE METAS
			T1+T2+T3+T4
			12.00
			T1+T2+T3+T4
			3.00
			T1+T2+T3+T4
			2.00
			PORCENTAJE ALCANZADO ANUAL
			16.67

PORCENTAJE DE CUMPLIMIENTO ALCANZADO EN EL TRIMESTRE: 66.67 %

DATOS DEL INDICADOR					
Nombre:	PORCENTAJE DE CAPACITACIONES DE IGUALDAD DE GÉNERO IMPARTIDAS A MUNICIPIOS CON ALERTA DE VIOLENCIA DE GÉNERO		Número de indicador:	3199	
Definición:	MIDE LA CANTIDAD DE CAPACITACIONES EN MATERIA DE IGUALDAD DE GÉNERO IMPARTIDAS A LOS DIFERENTES MUNICIPIOS DEL ESTADO				
Método de Cálculo:	(CAPACITACIONES A MUNICIPIOS IMPARTIDAS / CAPACITACIONES A MUNICIPIOS PROYECTADAS)*100				
Tipo	Dimensión	Frecuencia de Medición	Forma de cálculo del indicador	Tipo de Valor	Sentido Esperado
GESTIÓN	EFICACIA	TRIMESTRAL	PORCENTAJE	FLUJO	ASCENDENTE
MEDIOS DE VERIFICACIÓN / FUENTE INFORMACIÓN			SUPUESTO		
Reporte estadístico de capacitaciones generado trimestralmente en la oficina de la unidad de género de la Secretaría de Seguridad y Protección Ciudadana			LAS INSTITUCIONES DE SEGURIDAD PÚBLICA Y MUNICIPIOS SOLICITAN CAPACITACIONES EN MATERIA DE IGUALDAD DE GÉNERO.		

JEFE ADMINISTRATIVO  
 LIC. EDUARDO FEDERICO XIMÉNEZ DE SANDOVAL FREGOSO  
 OFICIAL MAYOR

SECRETARÍA DE SEGURIDAD Y PROTECCIÓN CIUDADANA  
 TITULAR DE LA DEPENDENCIA  
 ALFONSO IM P. DEM. RET. FÉLIX QUIROZ JAWER  
 SECRETARIO DE SEGURIDAD Y PROTECCIÓN CIUDADANA  
 2022-2026


**REPORTE DE AVANCE DE GESTIÓN**  
**UR 104 - SECRETARÍA DE SEGURIDAD Y PROTECCIÓN CIUDADANA**  
**PRIMER TRIMESTRE 2026**



Gobierno del Estado

		DATOS DE LA META					
Definición de la variable Meta:		1 - PORCENTAJE DE CAPACITACIONES DE IGUALDAD DE GÉNERO IMPARTIDAS A MUNICIPIOS CON ALERTA DE VIOLENCIA DE GÉNERO					
Unidad de medida:		25 - NÚMERO					
LÍNEA BASE				VALOR PROGRAMADO ANUAL			
AÑO	2026	VALOR	0.00	AÑO	2026	VALOR	20.00
AVANCE TRIMESTRAL OBRA/ACTIVIDAD							
METAS	1er.TRIMESTRE	2o.TRIMESTRE	3er.TRIMESTRE	4o.TRIMESTRE	CUMPLIMIENTO DE METAS		
PROGRAMACIÓN INICIAL	4.00	6.00	5.00	5.00	T1+T2+T3+T4	20.00	
PROGRAMACIÓN ACTUALIZADA	4.00	0.00	0.00	0.00	T1+T2+T3+T4	4.00	
METAS ALCANZADAS	4.00	0.00	0.00	0.00	T1+T2+T3+T4	4.00	
PORCENTAJE ALCANZADO TRIMESTRAL	100.00	0.00	0.00	0.00	PORCENTAJE ALCANZADO ANUAL	20.00	

PORCENTAJE DE CUMPLIMIENTO ALCANZADO EN EL TRIMESTRE: 100.00 %

  
 JEFE ADMINISTRATIVO  
 LIC. EDUARDO FEDERICO JIMÉNEZ DE SANDOVAL FREGOSO  
 OFICIAL MAYOR

  
 SECRETARÍA DE SEGURIDAD Y PROTECCIÓN CIUDADANA  
SECRETARÍA DE SEGURIDAD Y PROTECCIÓN CIUDADANA  
  
 TITULAR DE LA DEPENDENCIA/ENTIDAD  
 ALMIRANTE IM P. DEM. RET. FÉLIX QUIROZ JAVIER  
 SECRETARIO DE SEGURIDAD Y PROTECCIÓN CIUDADANA

# REPORTE DE AVANCE DE GESTIÓN

## UR 104 - SECRETARÍA DE SEGURIDAD Y PROTECCIÓN CIUDADANA

### PRIMER TRIMESTRE 2026



ALINEACIÓN PED:


ESTRATEGIA: 01-FORTALECER LOS SERVICIOS DE SEGURIDAD Y PROTECCIÓN CIUDADANA DE FORMA EFECTIVA Y PROFESIONAL  
 LÍNEAS DE ACCIÓN: 04-INCREMENTAR EL ESTADO DE FUERZA, LA COBERTURA DE SERVICIOS Y LA PRESENCIA DE LAS INSTITUCIONES DE SEGURIDAD Y PROTECCIÓN CIUDADANA  
 UE: 001-OFICINA DEL SECRETARIO DE SEGURIDAD Y PROTECCIÓN CIUDADANA

MATRIZ DE INDICADORES PARA RESULTADOS:

COMPONENTE: 465-INFRAESTRUCTURA MEJORADA PARA LA SEGURIDAD Y PROTECCIÓN CIUDADANA  
 ACTIVIDAD: 543-OBRA DE INFRAESTRUCTURA GESTIONADA PARA LA SEGURIDAD Y PROTECCIÓN PÚBLICA

ESTRUCTURA PROGRAMÁTICA									
PROGRAMA		SUBPROGRAMA		PROYECTO			OBRA/ACTIVIDAD		
108-PREVENCIÓN, SEGURIDAD Y PROTECCIÓN PÚBLICA		06-MEJORAMIENTO DE INFRAESTRUCTURA PARA LA SEGURIDAD Y PROTECCIÓN CIUDADANA		001-CONSTRUCCIÓN DE UNA BASE DE OPERACIÓN DE LA POLICIA ESTATAL EN LA LOCALIDAD DE SALINA CRUZ, EN EL MUNICIPIO DE SALINA CRUZ			001-CONSTRUCCIÓN DE UNA BASE DE OPERACIÓN DE LA POLICIA ESTATAL EN LA LOCALIDAD DE SALINA CRUZ, EN EL MUNICIPIO DE SALINA CRUZ		
POBLACIÓN O ÁREA DE ENFOQUE POTENCIAL	ATRIBUTO DE LA POBLACIÓN O ÁREA DE ENFOQUE:	POBLACIÓN GENERAL DEL ESTADO DE OAXACA		HOMBRES:	1974843	MUJERES:	2157305	TOTAL:	4132148
PRESUPUESTO ANUAL									
Aprobado	Ampliación	Reducción	Modificado	EJERCIDO T1		EJERCIDO T2		EJERCIDO T3	
0.00	30,567,108.36	0.00	30,567,108.36	0.00		0.00		0.00	
				TOTAL EJERCIDO AL TRIMESTRE VIGENTE				0.00	
PRESUPUESTO TRIMESTRAL DE LA ACTIVIDAD									
Aprobado		Modificado		Comprometido		Devengado		Ejercido	
0.00		5,094,518.06		0.00		0.00		0.00	
								% de Ejercido Vs. Modificado	
								0.00	
DATOS DEL INDICADOR									
Nombre:	PORCENTAJE DE OBRAS DE INFRAESTRUCTURA PARA LA SEGURIDAD Y PROTECCIÓN PÚBLICA GESTIONADAS			Número de Indicador:	538				
Definición:	MIDE LA CANTIDAD DE OBRAS DE INFRAESTRUCTURA REALIZADAS EN LAS DIFERENTES ÁREAS DE LA SECRETARÍA DE SEGURIDAD Y PROTECCIÓN CIUDADANA								
Método de Cálculo:	(OBRAS DE INFRAESTRUCTURA REALIZADAS/ OBRAS DE INFRAESTRUCTURA PROYECTADAS)*100								
Tipo	Dimensión		Frecuencia de Medición		Forma de cálculo del indicador		Tipo de Valor		Sentido Esperado
GESTIÓN	EFICACIA		TRIMESTRAL		PORCENTAJE		FLUJO		ASCENDENTE
MEDIOS DE VERIFICACIÓN / FUENTE INFORMACIÓN									
Expedientes de gestión de recursos ubicados en la Dirección de Planeación, Control y Desarrollo Institucional de la Oficialía Mayor de la Secretaría de Seguridad y Protección Ciudadana					SE CUENTA CON LA APROBACIÓN DE LOS PROYECTOS DE INFRAESTRUCTURA PARA LA SEGURIDAD PÚBLICA				
DATOS DE LA META									
Definición de la variable Meta:	1 - MIDE LA CANTIDAD DE OBRAS DE INFRAESTRUCTURA REALIZADAS EN LAS DIFERENTES ÁREAS DE LA SECRETARÍA DE SEGURIDAD Y PROTECCIÓN CIUDADANA								
Unidad de medida:	25 - NUMERO								
LÍNEA BASE					VALOR PROGRAMADO ANUAL				
AÑO	2026		VALOR		0.00		AÑO	2026	
								VALOR	
								1.00	
AVANCE TRIMESTRAL OBRA/ACTIVIDAD									
METAS	1er.TRIMESTRE		2o.TRIMESTRE		3er.TRIMESTRE		4o.TRIMESTRE		CUMPLIMIENTO DE METAS
PROGRAMACIÓN INICIAL	0.00		0.00		1.00		0.00		T1+T2+T3+T4
PROGRAMACIÓN ACTUALIZADA	0.00		0.00		0.00		0.00		1.00
METAS ALCANZADAS	0.00		0.00		0.00		0.00		T1+T2+T3+T4
PORCENTAJE ALCANZADO TRIMESTRAL	0.00		0.00		0.00		0.00		0.00
	0.00		0.00		0.00		0.00		PORCENTAJE ALCANZADO ANUAL
									0.00

PORCENTAJE DE CUMPLIMIENTO ALCANZADO EN EL TRIMESTRE 0 %

  
 JEFE ADMINISTRATIVO  
 LIC. EDUARDO FEDERICO JIMÉNEZ DE SANDOVAL FREGOSO  
 OFICIAL MAYOR

  
 SECRETARÍA DE SEGURIDAD Y PROTECCIÓN CIUDADANA  
 SECRETARÍA DE SEGURIDAD Y PROTECCIÓN CIUDADANA  
 OAXACA  
 2022-2026  
 AMIRANTE I.M.P. DEM. RET. FÉLIX QUIROZ JAVIER  
 SECRETARIO DE SEGURIDAD Y PROTECCIÓN CIUDADANA

# REPORTE DE AVANCE DE GESTIÓN

## UR 104 - SECRETARÍA DE SEGURIDAD Y PROTECCIÓN CIUDADANA

### PRIMER TRIMESTRE 2026



ALINEACIÓN PED:

ESTRATEGIA: 01-FORTALECER LOS SERVICIOS DE SEGURIDAD Y PROTECCIÓN CIUDADANA DE FORMA EFECTIVA Y PROFESIONAL

LÍNEAS DE ACCIÓN: 01-MEJORAR LOS MECANISMOS DE COORDINACIÓN INTERINSTITUCIONAL Y COOPERACIÓN INTERNACIONAL EN MATERIA DE SEGURIDAD Y PROTECCIÓN CIUDADANA

UE: 001-OFCINA DEL SECRETARIO DE SEGURIDAD Y PROTECCIÓN CIUDADANA

MATRIZ DE INDICADORES PARA RESULTADOS:

COMPONENTE: 150-ACCIÓN REALIZADA DE GESTIÓN ADMINISTRATIVA, FINANCIERA Y OPERATIVA PARA LA SEGURIDAD Y PROTECCIÓN DE LA POBLACIÓN OAXAQUEÑA  
 ACTIVIDAD: 12926-GESTIÓN ADMINISTRATIVA, FINANCIERA Y OPERATIVA PARA LA SEGURIDAD Y PROTECCIÓN CIUDADANA

PROGRAMA		SUBPROGRAMA		PROYECTO		OBRA/ACTIVIDAD	
108-PREVENCIÓN, SEGURIDAD Y PROTECCIÓN PÚBLICA		07-ACCIONES DE GESTIÓN ADMINISTRATIVA, FINANCIERA Y OPERATIVA PARA LA SEGURIDAD Y PROTECCIÓN DE LA POBLACION OAXAQUEÑA		000- -		001-SERVICIOS DE GESTIÓN ADMINISTRATIVA, FINANCIERA Y OPERATIVA PARA LA SEGURIDAD Y EL ORDEN PÚBLICO	
POBLACIÓN O ÁREA DE ENFOQUE POTENCIAL	ATRIBUTO DE LA POBLACIÓN O ÁREA DE ENFOQUE:	POBLACIÓN GENERAL DEL ESTADO DE OAXACA		HOMBRES:	1974843	MUJERES:	2157395
						TOTAL:	4132148

PRESUPUESTO ANUAL				EJERCIDO AL TRIMESTRE VIGENTE			
Aprobado	Ampliación	Reducción	Modificado	EJERCIDO T1	EJERCIDO T2	EJERCIDO T3	EJERCIDO T4
331,185,923.81	2,449,722.77	6,203,118.37	327,432,528.21	72,046,769.94	0.00	0.00	0.00
				TOTAL EJERCIDO AL TRIMESTRE VIGENTE			
				72,046,769.94			

PRESUPUESTO TRIMESTRAL DE LA ACTIVIDAD		Comprometido		Devengado		Ejercido		% de Ejercido Vs. Modificado	
Aprobado		Modificado		72,046,769.94		72,046,769.94		97.45	
80,299,571.63		73,932,596.47							

DATOS DEL INDICADOR						
Nombre:	PORCENTAJE DE GESTIONES ADMINISTRATIVAS Y FINANCIERAS PARA LA SEGURIDAD Y EL ORDEN PÚBLICO REALIZADAS			Número de indicador:	421	
Definición:	MIDE LA CANTIDAD DE GESTIONES ADMINISTRATIVAS, FINANCIERAS Y OPERATIVAS REALIZADAS EN LA OFICINA DEL SECRETARIO					
Método de Cálculo:	(GESTIONES ADMINISTRATIVAS, FINANCIERAS Y OPERATIVAS REALIZADAS /GESTIONES ADMINISTRATIVAS, FINANCIERAS Y OPERATIVAS PROYECTADAS)*100					
Tipo	Dimensión		Frecuencia de Medición	Forma de cálculo del indicador	Tipo de Valor	Sentido Esperado
GESTIÓN	EFICACIA		TRIMESTRAL	PORCENTAJE	FLUJO	ASCENDENTE
Medios de Verificación / Fuente Información			SUPUESTO			
Recopilador de comprobación del gasto y programación de reuniones y mesas de estrategia generados trimestralmente en la oficina del enlace administrativo de la Oficina del Secretario de Seguridad Pública.			LA CIUDADANÍA DEMANDA SERVICIOS DE SEGURIDAD Y PROTECCIÓN CIUDADANA			

DATOS DE LA META	
Definición de la variable Meta:	1 - PORCENTAJE DE ACCIONES DE GESTIONES ADMINISTRATIVAS Y FINANCIERAS PARA LA SEGURIDAD Y EL ORDEN PÚBLICO REALIZADAS
Unidad de medida:	25 - NUMERO

LÍNEA BASE		VALOR PROGRAMADO ANUAL	
AÑO	2026	VALOR	12.00
		0.00	

AVANCE TRIMESTRAL OBRA/ACTIVIDAD						CUMPLIMIENTO DE METAS	
METAS	1er.TRIMESTRE	2o.TRIMESTRE	3er.TRIMESTRE	4o.TRIMESTRE			
PROGRAMACIÓN INICIAL	3.00	3.00	3.00	3.00	T1+T2+T3+T4	12.00	
PROGRAMACIÓN ACTUALIZADA	3.00	0.00	0.00	0.00	T1+T2+T3+T4	3.00	
METAS ALCANZADAS	3.00	0.00	0.00	0.00	T1+T2+T3+T4	3.00	
PORCENTAJE ALCANZADO TRIMESTRAL	100.00	0.00	0.00	0.00	PORCENTAJE ALCANZADO ANUAL	25.00	

PORCENTAJE DE CUMPLIMIENTO ALCANZADO EN EL TRIMESTRE 100 00 %

DATOS DEL INDICADOR						
Nombre:	PORCENTAJE DE GESTIONES OPERATIVAS PARA LA SEGURIDAD Y EL ORDEN PÚBLICO REALIZADAS			Número de indicador:	3203	
Definición:	MIDE LA CANTIDAD DE GESTIONES OPERATIVAS REALIZADAS EN LA OFICINA DEL SECRETARIO COMO ESTRATEGIAS DE INTELIGENCIA, COORDINACIÓN INSTITUCIONAL Y TRANSVERSALIDAD					
Método de Cálculo:	(GESTIONES OPERATIVAS REALIZADAS/DESTIONES OPERATIVAS PROYECTADAS)*100					
Tipo	Dimensión		Frecuencia de Medición	Forma de cálculo del indicador	Tipo de Valor	Sentido Esperado
GESTIÓN	EFICACIA		TRIMESTRAL	PORCENTAJE	FLUJO	ASCENDENTE
Medios de Verificación / Fuente Información			SUPUESTO			
Recopilador de comprobación del gasto y programación de reuniones y mesas de estrategia generados trimestralmente en la oficina del enlace administrativo de la Oficina del Secretario de Seguridad Pública.			LA CIUDADANÍA DEMANDA SERVICIOS DE SEGURIDAD Y PROTECCIÓN CIUDADANA			

JEFE ADMINISTRATIVO  
 LIC. EDUARDO FEDERICO XIMÉNEZ DE SANDOVAL FREGOSO  
 OFICIAL MAYOR

SECRETARÍA DE SEGURIDAD Y PROTECCIÓN CIUDADANA  
 TITULAR DE LA DEPENDENCIA ENTIDAD  
 ALMIRANTE I.M.P. DE M. RET. FÉLIX GUIROZ JAVIER  
 2027 SECRETARÍA DE SEGURIDAD Y PROTECCIÓN CIUDADANA


**REPORTE DE AVANCE DE GESTIÓN**  
**UR 104 - SECRETARÍA DE SEGURIDAD Y PROTECCIÓN CIUDADANA**  
**PRIMER TRIMESTRE 2026**




Gobierno del Estado

		DATOS DE LA META					
Definición de la variable Meta:		1 - PORCENTAJE DE GESTIONES OPERATIVAS PARA LA SEGURIDAD Y EL ORDEN PÚBLICO REALIZADAS					
Unidad de medida:		25 - NÚMERO					
LÍNEA BASE				VALOR PROGRAMADO ANUAL			
ANO	2026	VALOR	0.00	ANO	2026	VALOR	288.00
AVANCE TRIMESTRAL OBRA/ACTIVIDAD							
METAS	1er.TRIMESTRE	2o.TRIMESTRE	3er.TRIMESTRE	4o.TRIMESTRE	CUMPLIMIENTO DE METAS		
PROGRAMACIÓN INICIAL	72.00	72.00	72.00	72.00	T1+T2+T3+T4	288.00	
PROGRAMACIÓN ACTUALIZADA	72.00	0.00	0.00	0.00	T1+T2+T3+T4	72.00	
METAS ALCANZADAS	72.00	0.00	0.00	0.00	T1+T2+T3+T4	72.00	
PORCENTAJE ALCANZADO TRIMESTRAL	100.00	0.00	0.00	0.00	PORCENTAJE ALCANZADO ANUAL	25.00	

PORCENTAJE DE CUMPLIMIENTO ALCANZADO EN EL TRIMESTRE 100.00 %

  
 JEFE ADMINISTRATIVO  
 LIC. EDUARDO FEDERICO XIMÉNEZ DE SANDOVAL FREGOSO  
 OFICIAL MAYOR

  
 SECRETARÍA DE SEGURIDAD Y PROTECCIÓN CIUDADANA  
 TITULAR DE LA DEPENDENCIA/ENTIDAD  
 ALMIRANTE IM.P. DEM. RET. FÉLIX QUIROZ JAVIER  
 SECRETARIO DE SEGURIDAD Y PROTECCIÓN CIUDADANA

# REPORTE DE AVANCE DE GESTIÓN

## UR 104 - SECRETARÍA DE SEGURIDAD Y PROTECCIÓN CIUDADANA

### PRIMER TRIMESTRE 2026



**ALINEACIÓN PED:**

**ESTRATEGIA:** 01-FORTALECER LOS SERVICIOS DE SEGURIDAD Y PROTECCIÓN CIUDADANA DE FORMA EFECTIVA Y PROFESIONAL

**LÍNEAS DE ACCIÓN:** 04-INCREMENTAR EL ESTADO DE FUERZA, LA COBERTURA DE SERVICIOS Y LA PRESENCIA DE LAS INSTITUCIONES DE SEGURIDAD Y PROTECCIÓN CIUDADANA

**UE:** 006-OFICIALÍA MAYOR

**MATRÍZ DE INDICADORES PARA RESULTADOS:**

**COMPONENTE:** 150-ACCIÓN REALIZADA DE GESTIÓN ADMINISTRATIVA, FINANCIERA Y OPERATIVA PARA LA SEGURIDAD Y PROTECCIÓN DE LA POBLACIÓN OAXAQUEÑA  
**ACTIVIDAD:** 12935-GESTIÓN ADMINISTRATIVA Y FINANCIERA DE LA OFICIALÍA MAYOR PARA LA SEGURIDAD Y PROTECCIÓN CIUDADANA

ESTRUCTURA PROGRAMÁTICA									
PROGRAMA		SUBPROGRAMA		PROYECTO			OBRA/ACTIVIDAD		
108-PREVENCIÓN, SEGURIDAD Y PROTECCIÓN PÚBLICA		07-ACCIONES DE GESTIÓN ADMINISTRATIVA, FINANCIERA Y OPERATIVA PARA LA SEGURIDAD Y PROTECCIÓN DE LA POBLACION OAXAQUEÑA		000--			002-REALIZAR GESTIONES ADMINISTRATIVAS Y FINANCIERAS DE LA OFICIALIA MAYOR PARA LA SEGURIDAD Y PROTECCIÓN CIUDADANA		
POBLACIÓN O ÁREA DE ENFOQUE POTENCIAL	ATRIBUTO DE LA POBLACIÓN O ÁREA DE ENFOQUE:	POBLACIÓN GENERAL DEL ESTADO DE OAXACA		HOMBRES:	1974843	MUJERES:	2157305	TOTAL:	4132148

PRESUPUESTO ANUAL							
Aprobado	Ampliación	Reducción	Modificado	EJERCIDO T1	EJERCIDO T2	EJERCIDO T3	EJERCIDO T4
18,532,600.89	0.00	0.00	18,532,600.89	1,818,257.05	0.00	0.00	0.00
<b>TOTAL EJERCIDO AL TRIMESTRE VIGENTE</b>							1,818,257.05

PRESUPUESTO TRIMESTRAL DE LA ACTIVIDAD					
Aprobado	Modificado	Comprometido	Devengado	Ejercido	
4,161,912.27	4,218,225.62	1,818,257.05	1,818,257.05	1,818,257.05	
				<b>% de Ejercido Vs. Modificado</b>	43.10

DATOS DEL INDICADOR					
Nombre :	PORCENTAJE DE GESTIONES ADMINISTRATIVAS Y FINANCIERAS DE LA OFICIALIA MAYOR PARA LA SEGURIDAD Y PROTECCIÓN CIUDADANA REALIZADAS			Número de Indicador :	2776
Definición :	MIDE EL EJERCICIO DEL GASTO DE LA OFICIALIA MAYOR				
Método de Cálculo :	(GESTIONES ADMINISTRATIVAS Y FINANCIERAS REALIZADAS / GESTIONES ADMINISTRATIVAS Y FINANCIERAS PROYECTADAS)*100				
Tipo	Dimensión	Frecuencia de Medición	Forma de cálculo del indicador	Tipo de Valor	Sentido Esperado
GESTIÓN	EFICACIA	TRIMESTRAL	PORCENTAJE	FLUJO	ASCENDENTE
MEDIOS DE VERIFICACIÓN / FUENTE INFORMACIÓN			SUPUESTO		
Recopilador de comprobación del gasto generado trimestralmente, ubicado en el departamento de contabilidad de la dirección de recursos financieros de la oficialía mayor de la Secretaría de Seguridad y Protección Ciudadana			LA CIUDADANIA DEMANDA SERVICIOS DE SEGURIDAD Y PROTECCIÓN CIUDADANA		


DATOS DE LA META	
Definición de la variable Meta:	1 - PORCENTAJE DE ACCIONES DE GESTIONES ADMINISTRATIVAS Y FINANCIERAS REALIZADAS DE LA OFICIALIA MAYOR PARA LA SEGURIDAD Y PROTECCIÓN CIUDADANA REALIZADAS
Unidad de medida:	25 - NUMERO

LÍNEA BASE				VALOR PROGRAMADO ANUAL			
AÑO	2026	VALOR	0.00	AÑO	2026	VALOR	30.00

METAS	AVANCE TRIMESTRAL OBRA/ACTIVIDAD				CUMPLIMIENTO DE METAS
	1er.TRIMESTRE	2o.TRIMESTRE	3er.TRIMESTRE	4o.TRIMESTRE	
PROGRAMACIÓN INICIAL	4.00	6.00	9.00	9.00	T1+T2+T3+T4 30.00
PROGRAMACIÓN ACTUALIZADA	4.00	0.00	0.00	0.00	T1+T2+T3+T4 4.00
METAS ALCANZADAS	4.00	0.00	0.00	0.00	T1+T2+T3+T4 4.00
PORCENTAJE ALCANZADO TRIMESTRAL	100.00	0.00	0.00	0.00	PORCENTAJE ALCANZADO ANUAL 13.33

PORCENTAJE DE CUMPLIMIENTO ALCANZADO EN EL TRIMESTRE: 100.00 %

  
 JEFE ADMINISTRATIVO  
 LIC. EDUARDO FEDERICO JIMÉNEZ DE SANDOVAL FREGOSO  
 OFICIAL MAYOR

  
 SECRETARÍA DE SEGURIDAD Y PROTECCIÓN CIUDADANA  
 TITULAR DE LA DEPENDENCIA/ENTIDAD  
 ALMIRANTE IMP. DEM. RET. FÉLIX QUIROZ JAVIER  
 2026 SECRETARIO DE SEGURIDAD Y PROTECCIÓN CIUDADANA